

ACATIS GANÉ Value Event Fonds UI A

KAG: Universal-Inv.GmbH | ISIN: DE000A0X7541 | WKN:A0X754 | Währung: EUR | NAV: 257,96 EUR | Stand: 17.08.2018

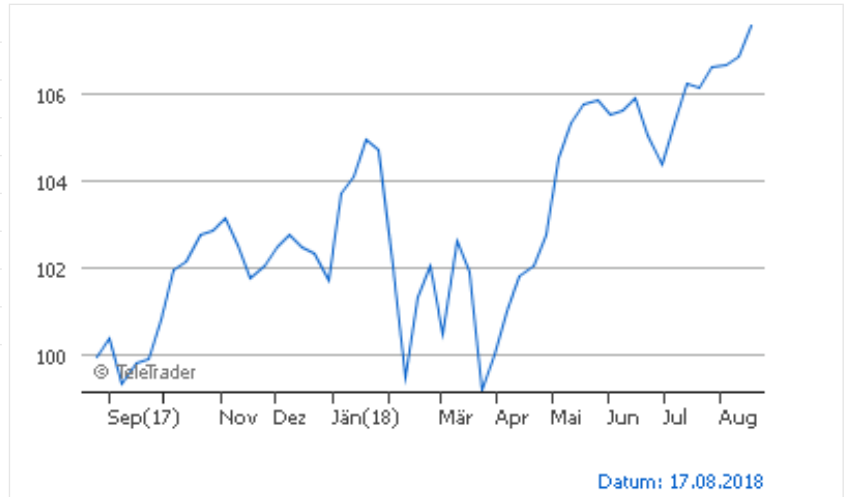
FONDSSTRATEGIE

Der Ansatz des Fonds vereint die beiden Investmentstile Value Investing und Event-Orientierung. Value Investing bedeutet für das Beraterteam, durch den Kauf von Unternehmen mit sehr hoher Business-Qualität, gutem Management und einer attraktiven Bewertung fundamentale Risiken zu vermeiden. Die Event-Orientierung soll helfen, Marktpreisrisiken zu reduzieren, indem positive Ereignisse zur Wertsteigerung der Investments beitragen. Durch eine zahlungsstromorientierte Betrachtungsweise und die Ermittlung einer zeitgewichteten Rendite werden Investments in Aktien und Anleihen untereinander vergleichbar gemacht und entsprechend gewichtet.

Auflegedatum	15.12.2008
Ausgabeaufschlag	5,00%
Management Fee	1,80%
Fondsvolumen	EUR 2.294,50 Mio.
Typ	Gemischter Fonds
Letzte Ausschüttung	EUR 0,13 (02.01.2018)
Total Expense Ratio	1,79% (30.09.2016)
Region	weltweit
Fondsmanager	-

ANSCHRIFT DER KAG

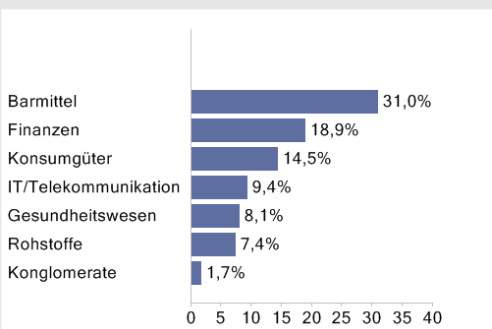
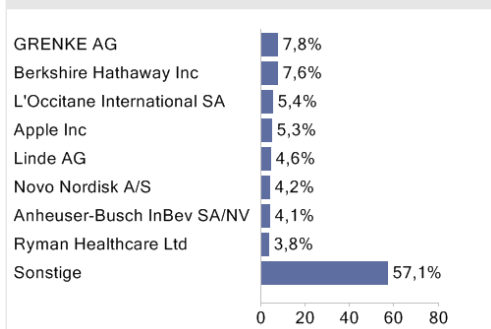
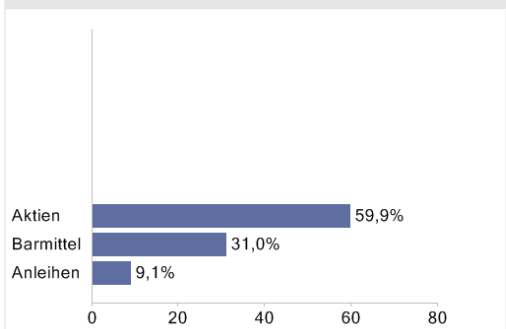
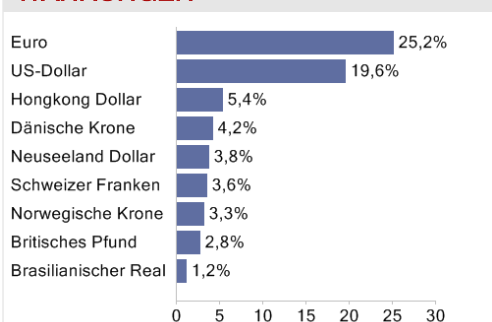
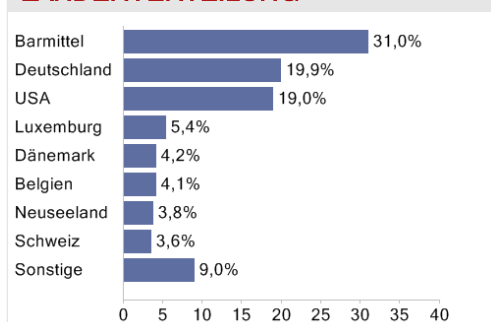
Universal-Inv.GmbH
Theodor-Heuss-Allee 70, 60486 Frankfurt am Main
Deutschland
<http://www.universal-investment.com/de>

**WERTENTWICKLUNG**

21.08.2017 - 21.08.2018	+7,85%
21.08.2016 - 21.08.2017	+9,81%
21.08.2015 - 21.08.2016	+2,06%
21.08.2014 - 21.08.2015	+7,24%
21.08.2013 - 21.08.2014	+6,10%

PERFORMANCE

	1M	6M	12M	3J p.a.	5J p.a.
Performance	+1,32%	+6,37%	+7,67%	+5,39%	+6,53%
Sharpe Ratio	3,25	2,02	1,19	0,69	0,93
Volatilität	5,21%	6,79%	6,73%	8,28%	7,37%
Max. Drawdown	-1,13%	-3,87%	-5,77%	-10,13%	-10,41%
Beste Monate	-	2,95%	2,95%	3,18%	3,18%
Beta	-	-	0,41	0,38	0,31

BRANCHENVERTEILUNG**TOP HOLDINGS****ANLAGEARTEN****WÄHRUNGEN****LÄNDERVERTEILUNG****RISIKOHINWEISE:**

Die Informationen auf dieser Seite dienen ausschließlich zu Informationszwecken und sind weder als Verkaufsangebot noch als Aufforderung zum Kauf des Wertpapiers oder einer Empfehlung zugunsten des Wertpapiers zu verstehen. Dieses Blatt ersetzt nicht den aktuell gültigen Verkaufsprospekt der jeweiligen KAG und auch keine individuelle Anlageberatung.

Wertentwicklungen der Vergangenheit können nicht in die Zukunft übertragen werden. Die TeleTrader Software AG und FONDS professionell übernehmen trotz sorgfältigster Recherche keinerlei Haftung für die Richtigkeit der angegebenen Daten.

Factsheet erstellt von **TELETRADER**