

ACATIS Datini Valueflex Fonds B

KAG: Universal-Inv.GmbH | ISIN: DE000A1H72F1 | WKN:A1H72F | Währung: EUR | NAV: 115,66 EUR | Stand: 16.08.2018

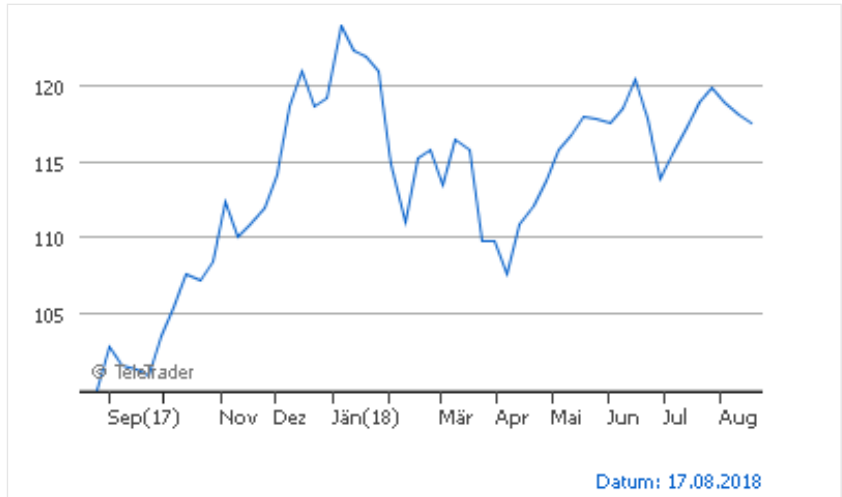
FONDSSTRATEGIE

Im Fonds sollen situativ und opportunistisch Investmentgelegenheiten genutzt werden. Der Investitionsgrad ist dabei sehr flexibel und kann zwischen Null und 100 % betragen. Der Value-Gedanke steht im Vordergrund, bezieht sich aber nicht nur auf Aktien, sondern auf alle Anlageklassen. Grundsätzlich soll langfristig investiert werden. Jedoch soll in regelmäßigen Zeitabständen der Ausblick verschiedener Anlageklassen und Untersegmente geprüft werden. Investments werden dann entweder auf Basis von Anteilen an Investmentvermögen oder eines Korbes an Einzeltiteln umgesetzt. Derivate können zur Verstärkung der Chancen oder zur Risikoreduzierung eingesetzt werden. Sollten keine klaren Chancen erkennbar sein, kann der Fonds auch längere Zeit eine hohe Liquiditätsquote halten.

Auflagedatum	15.04.2011
Ausgabeaufschlag	6,00%
Management Fee	1,90%
Fondsvolumen	EUR 322,47 Mio.
Typ	Gemischter Fonds
Letzte Ausschüttung	EUR 0,16 (02.01.2018)
Total Expense Ratio	1,60% (31.10.2017)
Region	weltweit
Fondsmanager	-

ANSCHRIFT DER KAG

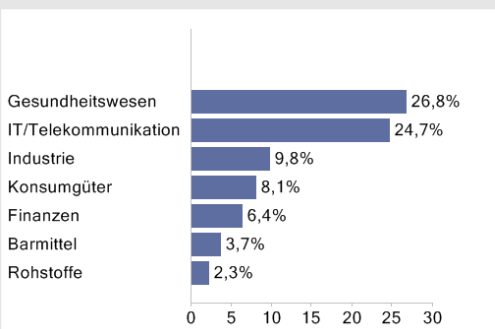
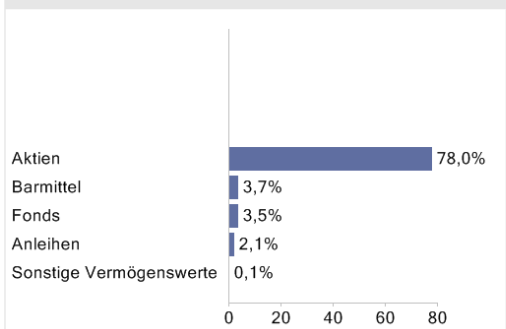
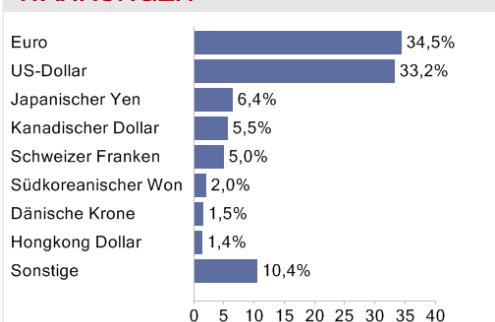
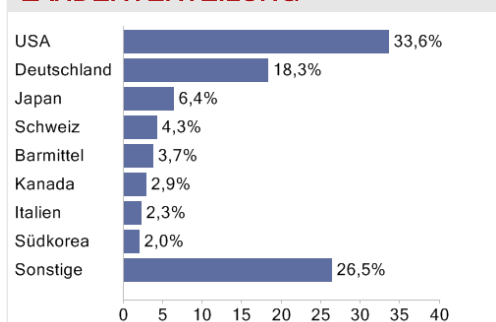
Universal-Inv.GmbH
Theodor-Heuss-Allee 70, 60486 Frankfurt am Main
Deutschland
<http://www.universal-investment.com/de>

**WERTENTWICKLUNG**

20.08.2017 - 20.08.2018	+18,87%
20.08.2016 - 20.08.2017	+31,10%
20.08.2015 - 20.08.2016	+2,99%
20.08.2014 - 20.08.2015	+8,08%
20.08.2013 - 20.08.2014	+29,02%

PERFORMANCE

	1M	6M	12M	3J p.a.	5J p.a.
Performance	+0,22%	+2,00%	+17,42%	+15,68%	+17,12%
Sharpe Ratio	0,33	0,36	1,29	1,16	1,31
Volatilität	8,88%	12,13%	13,79%	13,83%	13,37%
Max. Drawdown	-2,73%	-8,09%	-13,72%	-18,60%	-23,22%
Beste Monate	-	3,91%	7,87%	7,87%	9,11%
Beta	-	-	0,64	0,78	0,74

BRANCHENVERTEILUNG**TOP HOLDINGS****ANLAGEARTEN****WÄHRUNGEN****LÄNDERVERTEILUNG****RISIKOHINWEISE:**

Die Informationen auf dieser Seite dienen ausschließlich zu Informationszwecken und sind weder als Verkaufsangebot noch als Aufforderung zum Kauf des Wertpapiers oder einer Empfehlung zugunsten des Wertpapiers zu verstehen. Dieses Blatt ersetzt nicht den aktuell gültigen Verkaufsprospekt der jeweiligen KAG und auch keine individuelle Anlageberatung. Wertentwicklungen der Vergangenheit können nicht in die Zukunft übertragen werden. Die TeleTrader Software AG und FONDS professionell übernehmen trotz sorgfältigster Recherche keinerlei Haftung für die Richtigkeit der angegebenen Daten.

Factsheet erstellt von **TELETRADER**