

DWS Rendite Optima Four Seasons

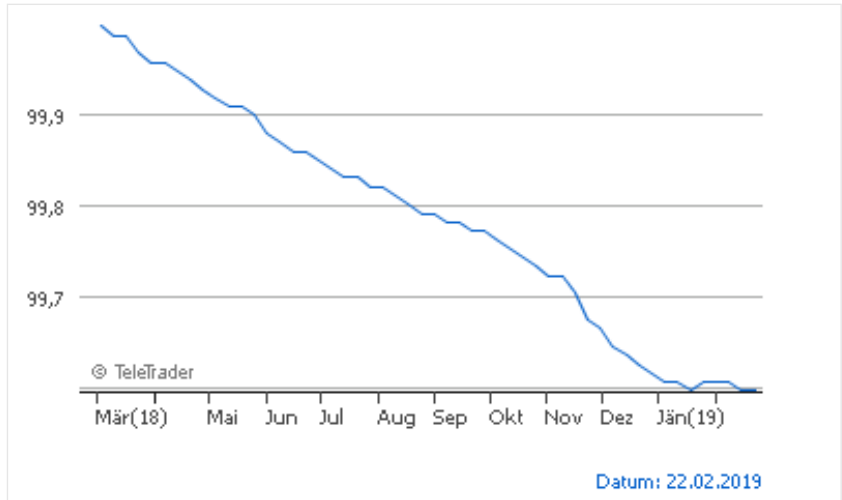
KAG: DWS Investment S.A. | ISIN: LU0225880524 | WKN:A0F426 | Währung: EUR | NAV: 101,51 EUR | Stand: 22.02.2019

FONDSSTRATEGIE

Anlageziel ist eine von Zins- und Währungsschwankungen weitgehend unabhängige geldmarktnahe Wertentwicklung in Euro. Dazu investiert der Fonds vorwiegend in variabelverzinsliche Anleihen sowie Kurzläufer mit niedrigen Kupons und Termingelder. Aktives Laufzeitenmanagement im kürzeren Segment. Die Erträge werden jährlich ausgeschüttet. Fitch Fund Rating: AAF / S1

Die Wertpapiere haben eine Restlaufzeit von 2 Jahren oder weniger, vorausgesetzt, dass der Zeitraum bis zur nächsten Zinsanpassung 397 Tage oder weniger beträgt bzw. dass die variabelverzinslichen Wertpapiere sich an einem Geldmarktzinssatz bzw. -index orientieren. Die durchschnittliche Zinsbindung des Fondsvermögens soll sechs Monate nicht übersteigen. Darüber hinaus können Derivate für die Portfoliosteuerung eingesetzt werden. Bei...

Auflagedatum	29.08.2005
Ausgabeaufschlag	-
Management Fee	n. def.%
Fondsvolumen	EUR 3.129,80 Mio.
Typ	Geldmarktfonds
Letzte Ausschüttung	EUR 0,15 (09.03.2018)
Total Expense Ratio	0,11% (31.12.2017)
Region	weltweit
Fondsmanager	Reiter, Christian



ANSCHRIFT DER KAG

DWS Investment S.A.
Mainzer Landstraße 11-17, 60329 Frankfurt am Main
Deutschland
<https://www.dws.de>

WERTENTWICKLUNG

23.02.2018 - 23.02.2019	-0,41%
23.02.2017 - 23.02.2018	-0,35%
23.02.2016 - 23.02.2017	-0,10%
23.02.2015 - 23.02.2016	-0,07%
23.02.2014 - 23.02.2015	+0,18%

PERFORMANCE

	1M	6M	12M	3J p.a.	5J p.a.
Performance	-	-0,21%	-0,41%	-0,29%	-0,15%
Sharpe Ratio	-	-1,44	-1,57	0,39	2,97
Volatilität	0,08%	0,07%	0,07%	0,06%	0,05%
Max. Drawdown	-0,01%	-0,21%	-0,41%	-0,86%	-0,94%
Beste Monate	-	-0,01%	-0,01%	0,01%	0,03%
Beta	-	-	0,00	0,00	0,00

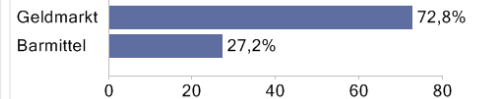
BRANCHENVERTEILUNG

Nicht klassifiziert

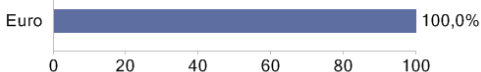
TOP HOLDINGS

Nicht klassifiziert

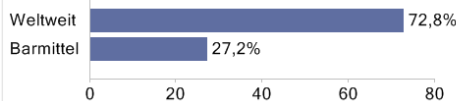
ANLAGEARTEN



WÄHRUNGEN



LÄNDERVERTEILUNG



RISIKOHINWEISE:

Die Informationen auf dieser Seite dienen ausschließlich zu Informationszwecken und sind weder als Verkaufsangebot noch als Aufforderung zum Kauf des Wertpapiers oder einer Empfehlung zugunsten des Wertpapiers zu verstehen. Dieses Blatt ersetzt nicht den aktuell gültigen Verkaufsprospekt der jeweiligen KAG und auch keine individuelle Anlageberatung.

Wertentwicklungen der Vergangenheit können nicht in die Zukunft übertragen werden. Die TeleTrader Software AG und FONDS professionell übernehmen trotz sorgfältigster Recherche keinerlei Haftung für die Richtigkeit der angegebenen Daten.

Factsheet erstellt von **TELETRADER**