

**PRIMA - Globale Werte A**

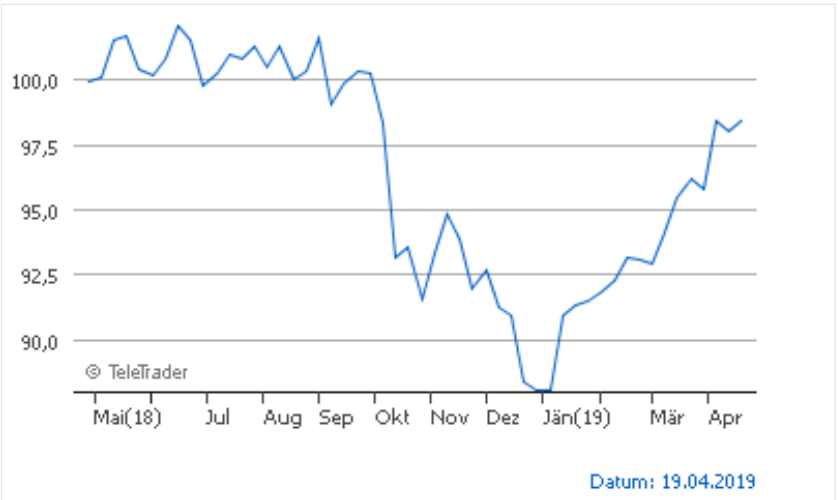
KAG: IPConcept (Lux) S.A. | ISIN: LU0215933978 | WKN:A0D9KC | Währung: EUR | NAV: 148,29 EUR | Stand: 18.04.2019

**FONDSSTRATEGIE**

Ziel des PRIMA-Globale Werte ist die Vermögenserhaltung und Erzielung eines möglichst hohen Wertzuwachses mittels gewinnbringender Anlage in Wertpapieren und sonstigen zulässigen Vermögenswerten. Oberstes Kriterium ist die sorgfältige Auswahl der Anlagemärkte und Anlageinstrumente, um die Sicherheit des investierten Kapitals anzustreben. Die Gewichtung der Zusammensetzung der zur Verfügung stehenden Anlageinstrumente erfolgt nach volkswirtschaftlichen und/oder unternehmensspezifischen Aspekten.

Der Teilfonds investiert mindestens 51% seines Vermögens in börsennotierte Aktien. Des Weiteren kann der Teilfonds sein Vermögen in Renten Geldmarktinstrumente, Zertifikate, andere Fonds und Festgelder investieren. Die Investition in andere Fonds darf 10% des Vermögens des Teilfonds nicht überschreiten...

Auflagedatum	31.03.2005
Ausgabeaufschlag	5,00%
Management Fee	n. def. %
Fondsvolumen	-
Typ	Gemischter Fonds
Letzte Ausschüttung	EUR 0,93 (19.12.2018)
Total Expense Ratio	-
Region	weltweit
Fondsmanager	Shareholder Value Management AG



**ANSCHRIFT DER KAG**

IPConcept (Lux) S.A.  
4, rue Thomas Edison, 1445 Luxemburg-Strassen  
Luxemburg  
<http://www.ipconcept.lu>

**WERTENTWICKLUNG**

23.04.2018 - 23.04.2019	-1,10%
23.04.2017 - 23.04.2018	-1,29%
23.04.2016 - 23.04.2017	+19,60%
23.04.2015 - 23.04.2016	-5,81%
23.04.2014 - 23.04.2015	+10,45%

**PERFORMANCE**

	1M	6M	12M	3J p.a.	5J p.a.
Performance	+2,94%	+4,42%	-0,99%	+5,75%	+4,18%
Sharpe Ratio	5,29	1,03	-0,08	0,75	0,48
Volatilität	7,73%	9,09%	8,50%	8,09%	9,43%
Max. Drawdown	-1,01%	-7,41%	-14,13%	-16,02%	-16,02%
Beste Monate	-	4,30%	4,30%	5,91%	7,12%
Beta	-	-	0,72	0,66	0,65

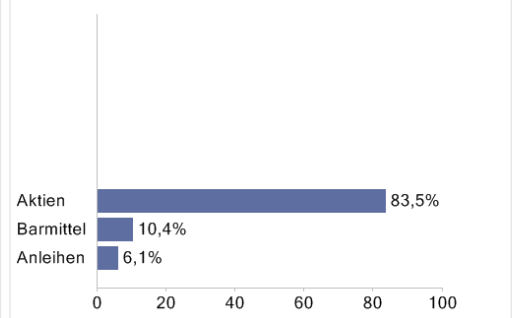
**BRANCHENVERTEILUNG**

Nicht klassifiziert

**TOP HOLDINGS**

Nicht klassifiziert

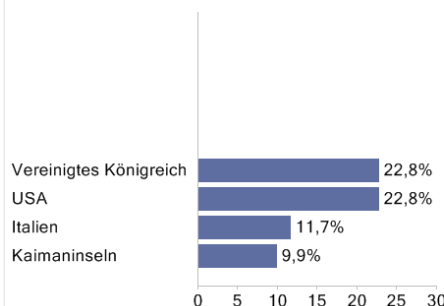
**ANLAGEARTEN**



**WÄHRUNGEN**

Nicht klassifiziert

**LÄNDERVERTEILUNG**



**RISIKOHINWEISE:**

Die Informationen auf dieser Seite dienen ausschließlich zu Informationszwecken und sind weder als Verkaufsangebot noch als Aufforderung zum Kauf des Wertpapiers oder einer Empfehlung zugunsten des Wertpapiers zu verstehen. Dieses Blatt ersetzt nicht den aktuell gültigen Verkaufsprospekt der jeweiligen KAG und auch keine individuelle Anlageberatung.

Wertentwicklungen der Vergangenheit können nicht in die Zukunft übertragen werden. Die TeleTrader Software AG und FONDS professionell übernehmen trotz sorgfältigster Recherche keinerlei Haftung für die Richtigkeit der angegebenen Daten.

Factsheet erstellt von **TELETRADER**