

PRIMA - Globale Werte G

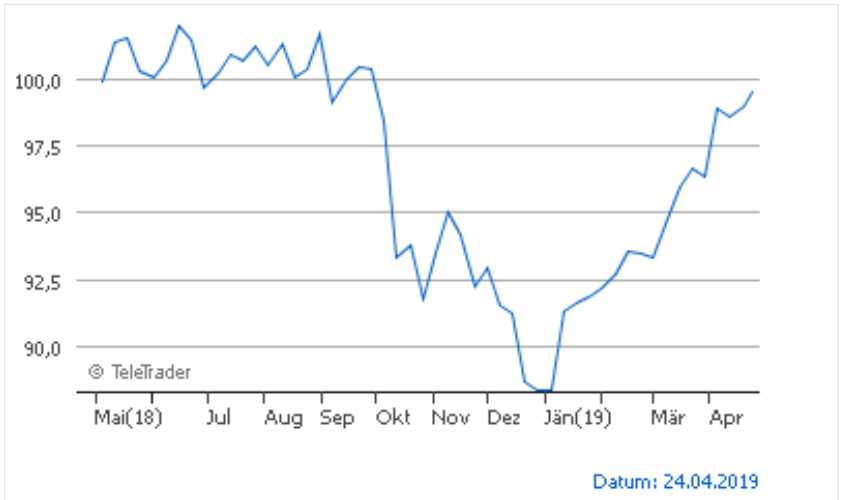
KAG: IPConcept (Lux) S.A. | ISIN: LU0215934513 | WKN:A0D9KE | Währung: EUR | NAV: 165,57 EUR | Stand: 24.04.2019

FONDSSTRATEGIE

Ziel des PRIMA-Globale Werte ist die Vermögenserhaltung und Erzielung eines möglichst hohen Wertzuwachses mittels gewinnbringender Anlage in Wertpapieren und sonstigen zulässigen Vermögenswerten. Oberstes Kriterium ist die sorgfältige Auswahl der Anlagemärkte und Anlageinstrumente, um die Sicherheit des investierten Kapitals anzustreben. Die Gewichtung der Zusammensetzung der zur Verfügung stehenden Anlageinstrumente erfolgt nach volkswirtschaftlichen und/oder unternehmensspezifischen Aspekten.

Der Teilfonds investiert mindestens 51% seines Vermögens in börsennotierte Aktien. Des Weiteren kann der Teilfonds sein Vermögen in Renten Geldmarktinstrumente, Zertifikate, andere Fonds und Festgelder investieren. Die Investition in andere Fonds darf 10% des Vermögens des Teilfonds nicht überschreiten...

Auflagedatum	01.04.2005
Ausgabeaufschlag	-
Management Fee	n. def. %
Fondsvolumen	-
Typ	Gemischter Fonds
Letzte Ausschüttung	EUR 1,02 (19.12.2018)
Total Expense Ratio	-
Region	weltweit
Fondsmanager	Shareholder Value Management AG



ANSCHRIFT DER KAG

IPConcept (Lux) S.A.
4, rue Thomas Edison, 1445 Strassen
Luxemburg
www.ipconcept.com

WERTENTWICKLUNG

24.04.2018 - 24.04.2019	-0,22%
24.04.2017 - 24.04.2018	-0,33%
24.04.2016 - 24.04.2017	+20,70%
24.04.2015 - 24.04.2016	-4,75%
24.04.2014 - 24.04.2015	+11,03%

PERFORMANCE

	1M	6M	12M	3J p.a.	5J p.a.
Performance	+2,96%	+6,02%	-0,07%	+6,39%	+4,77%
Sharpe Ratio	6,12	1,41	0,03	0,83	0,54
Volatilität	7,28%	9,02%	8,49%	8,08%	9,43%
Max. Drawdown	-0,79%	-7,31%	-13,72%	-15,42%	-15,42%
Beste Monate	-	4,37%	4,37%	5,80%	7,19%
Beta	-	-	0,73	0,66	0,65

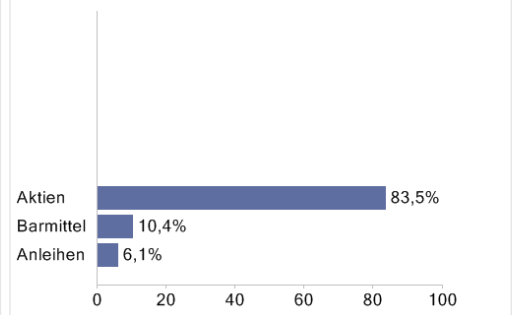
BRANCHENVERTEILUNG

Nicht klassifiziert

TOP HOLDINGS

Nicht klassifiziert

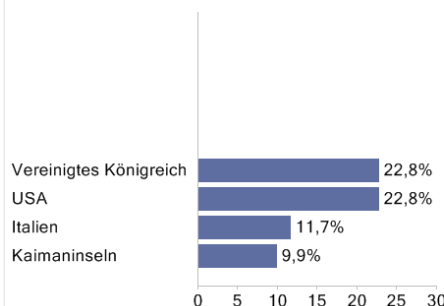
ANLAGEARTEN



WÄHRUNGEN

Nicht klassifiziert

LÄNDERVERTEILUNG



RISIKOHINWEISE:

Die Informationen auf dieser Seite dienen ausschließlich zu Informationszwecken und sind weder als Verkaufsangebot noch als Aufforderung zum Kauf des Wertpapiers oder einer Empfehlung zugunsten des Wertpapiers zu verstehen. Dieses Blatt ersetzt nicht den aktuell gültigen Verkaufsprospekt der jeweiligen KAG und auch keine individuelle Anlageberatung.

Wertentwicklungen der Vergangenheit können nicht in die Zukunft übertragen werden. Die TeleTrader Software AG und FONDS professionell übernehmen trotz sorgfältigster Recherche keinerlei Haftung für die Richtigkeit der angegebenen Daten.

Factsheet erstellt von **TELETRADER**