

**DWS Global Growth LD**

KAG: DWS Investment GmbH | ISIN: DE0005152441 | WKN:515244 | Währung: EUR | NAV: 166,47 EUR | Stand: 14.01.2021

**FONDSSTRATEGIE**

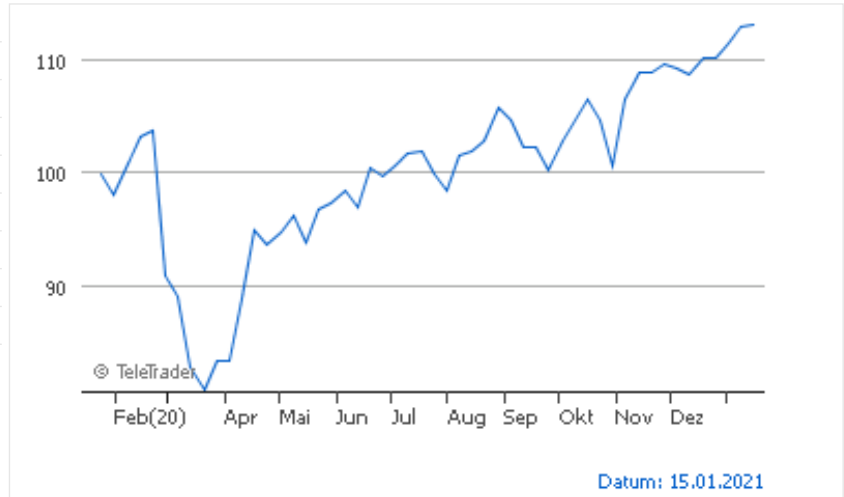
Ziel der Anlagepolitik ist es, einen nachhaltigen Wertzuwachs gegenüber dem Vergleichsmaßstab (MSCI World Growth (NR)) zu erzielen. Um dies zu erreichen, investiert der Fonds hauptsächlich in Aktien in- und ausländischer Unternehmen, die ein überdurchschnittliches Wachstumsprofil (Umsatz und Gewinn) aufweisen. Auch Wachstumsperspektiven spielen eine wichtige Rolle bei der Selektion der Einzeltitel. In diesem Rahmen obliegt die Auswahl der einzelnen Investments dem Fondsmanagement.

Der überwiegende Teil der Wertpapiere des Fonds oder deren Emittenten wird voraussichtlich Bestandteil der Benchmark sein. Das Fondsmanagement wird nach eigenem Ermessen in nicht in der Benchmark enthaltene Wertpapiere und Sektoren investieren, um besondere Anlagechancen zu nutzen. Die Strategie bietet Anlegern...

Auflagedatum	14.11.2005
Ausgabeaufschlag	5,00%
Management Fee	1,25%
Fondsvolumen	EUR 643,40 Mio.
Typ	Aktiefonds
Letzte Ausschüttung	EUR 0,07 (20.11.2020)
Laufende Kosten	1,45% (30.09.2020)
Region	weltweit
Fondsmanager	Bucher, Thomas

**ANSCHRIFT DER KAG**

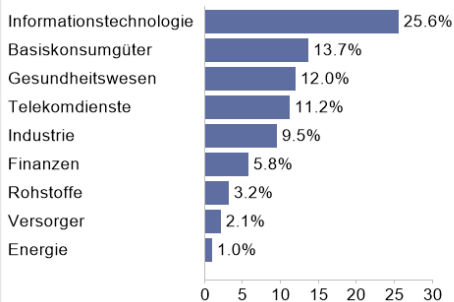
DWS Investment GmbH  
Mainzer Landstraße 11-17, 60329 Frankfurt am Main  
Deutschland  
<https://www.dws.de>

**WERTENTWICKLUNG**

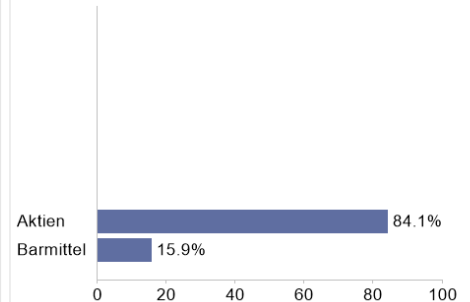
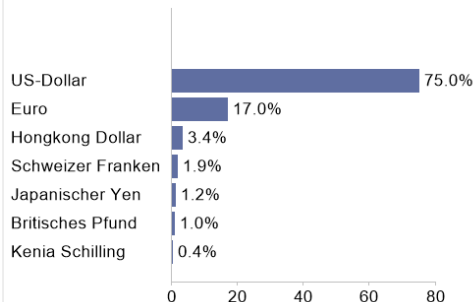
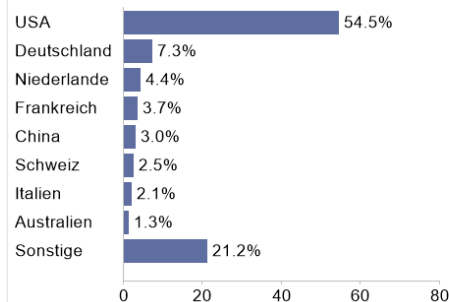
17.01.2020 - 17.01.2021	+14,26%
17.01.2019 - 17.01.2020	+34,38%
17.01.2018 - 17.01.2019	-1,97%
17.01.2017 - 17.01.2018	+11,85%
17.01.2016 - 17.01.2017	+16,60%

**PERFORMANCE**

	1M	6M	12M	3J p.a.	5J p.a.
Performance	+3,33%	+11,63%	+15,82%	+14,52%	+14,30%
Sharpe Ratio	3,96	1,50	0,67	0,85	0,95
Volatilität	12,00%	16,60%	24,37%	17,67%	15,69%
Max. Drawdown	-1,63%	-7,98%	-26,90%	-26,90%	-26,90%
Beste Monate	-	8,75%	10,98%	10,98%	10,98%
Beta	-	-	0,50	0,53	0,45

**BRANCHENVERTEILUNG****TOP HOLDINGS**

Apple Inc (Informationstechnologie)	6.8%
Alphabet Inc (Kommunikationsservice)	4.9%
Microsoft Corp (Informationstechnologie)	4.5%
Amazon.com Inc (Dauerhafte Konsumgüter)	3.2%
Facebook Inc (Kommunikationsservice)	2.4%
Intercontinental Exchange Inc (Finanz...)	2.2%
UNITEDHEALTH GROUP INC (Gesundheitswe...)	2.2%
Enel SpA (Versorger)	2.1%
Sonstige	71.7%

**ANLAGEARTEN****WÄHRUNGEN****LÄNDERVERTEILUNG****RISIKOHINWEISE:**

Die Informationen auf dieser Seite dienen ausschließlich zu Informationszwecken und sind weder als Verkaufsangebot noch als Aufforderung zum Kauf des Wertpapiers oder einer Empfehlung zugunsten des Wertpapiers zu verstehen. Dieses Blatt ersetzt nicht den aktuell gültigen Verkaufsprospekt der jeweiligen KAG und auch keine individuelle Anlageberatung.

Wertentwicklungen der Vergangenheit können nicht in die Zukunft übertragen werden. Die TeleTrader Software AG und FONDS professionell übernehmen trotz sorgfältigster Recherche keinerlei Haftung für die Richtigkeit der angegebenen Daten.

Factsheet erstellt von **TELETRADER**