

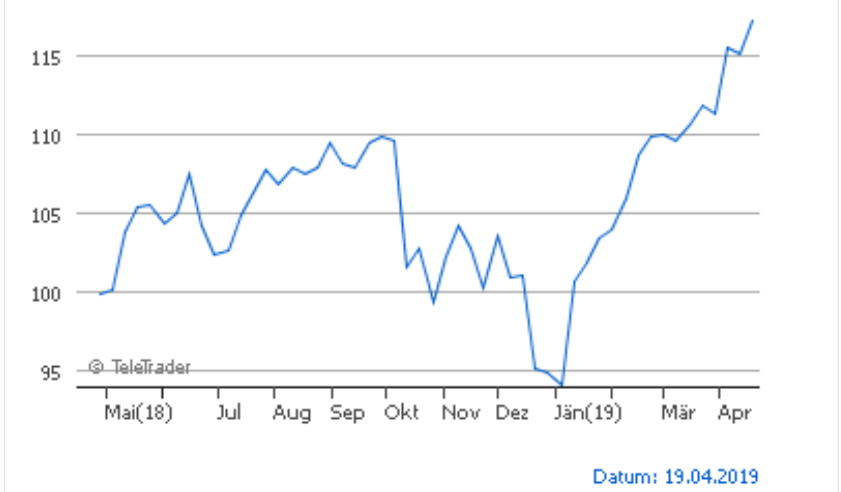
PRIMA - Global Challenges A

KAG: IPConcept (Lux) S.A. | ISIN: LU0254565053 | WKN:A0JMLV | Wahrung: EUR | NAV: 167,18 EUR | Stand: 18.04.2019

FONDSSTRATEGIE

Mit dem PRIMA - Global Challenges investieren Sie in eine lebenswerte Zukunft. Der Fonds investiert unter Berucksichtigung strenger Ausschlusskriterien ausschlielich in Unternehmen, die im Rahmen ihres Kerngeschaftes substanzielle und richtungsweisende Beitrage zur Bewaltigung der sieben globalen Herausforderungen (u. a. Bekampfung von Armut, den Folgen des Klimawandels, Sicherstellung der Trinkwasserversorgung und verantwortungsvolle Fuhrungsstrukturen) leisten. Die ausgewahlten Unternehmen stellen sich dieser Verantwortung aktiv, fordern durch ihre Produkt- & Dienstleistungspalette eine nachhaltige Entwicklung und erschlieen sich gleichzeitig Chancen fur ihre zukunftige Geschaftsentwicklung. Die Nachhaltigkeits-Ratingagentur oekom research AG bewertet die Unternehmen hinsichtlich ihres...

Auflagedatum	31.07.2006
Ausgabeaufschlag	5,00%
Management Fee	n. def.%
Fondsvolumen	-
Typ	Aktienfonds
Letzte Ausschuttung	EUR 0,85 (19.12.2018)
Total Expense Ratio	-
Region	weltweit
Fondsmanager	ACATIS Investment GmbH



ANSCHRIFT DER KAG

IPConcept (Lux) S.A.
4, rue Thomas Edison, 1445 Luxemburg-Strassen
Luxemburg
<http://www.ipconcept.lu>

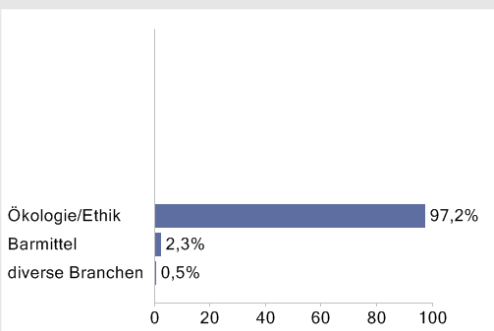
WERTENTWICKLUNG

19.04.2018 - 19.04.2019	+17,15%
19.04.2017 - 19.04.2018	+4,96%
19.04.2016 - 19.04.2017	+13,90%
19.04.2015 - 19.04.2016	-14,89%
19.04.2014 - 19.04.2015	+42,04%

PERFORMANCE

	1M	6M	12M	3J p.a.	5J p.a.
Performance	+5,26%	+13,09%	+18,00%	+11,94%	+10,95%
Sharpe Ratio	7,62	1,92	1,38	1,00	0,80
Volatilitat	10,92%	14,77%	13,31%	12,22%	14,15%
Max. Drawdown	-1,99%	-11,07%	-14,69%	-14,69%	-22,30%
Beste Monate	-	9,87%	9,87%	9,87%	13,36%
Beta	-	-	1,14	0,95	0,96

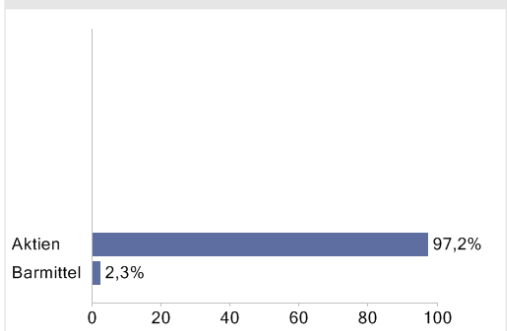
BRANCHENVERTEILUNG



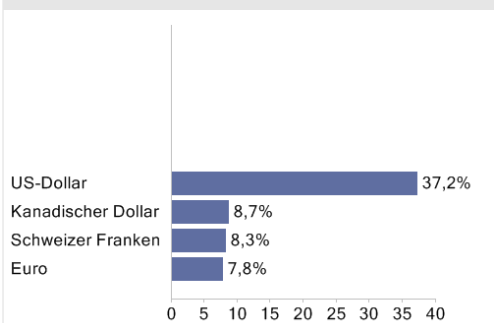
TOP HOLDINGS



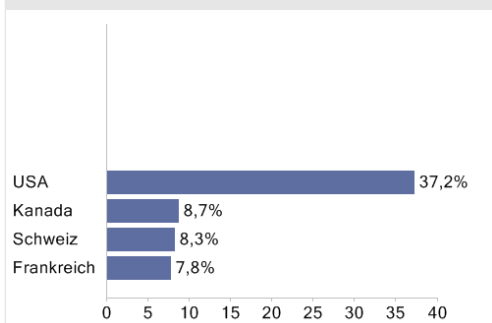
ANLAGEARTEN



WAHRUNGEN



LANDERVERTEILUNG



RISIKOHINWEISE:

Die Informationen auf dieser Seite dienen ausschlielich zu Informationszwecken und sind weder als Verkaufsangebot noch als Aufforderung zum Kauf des Wertpapiers oder einer Empfehlung zugunsten des Wertpapiers zu verstehen. Dieses Blatt ersetzt nicht den aktuell gultigen Verkaufsprospekt der jeweiligen KAG und auch keine individuelle Anlageberatung. Wertentwicklungen der Vergangenheit konnen nicht in die Zukunft ubertragen werden. Die TeleTrader Software AG und FONDS professionell ubernehmen trotz sorgfaltigster Recherche keinerlei Haftung fur die Richtigkeit der angegebenen Daten.

Factsheet erstellt von **TELETRADER**