

PRIMA - Global Challenges G

KAG: IPConcept (Lux) S.A. | ISIN: LU0254565566 | WKN:A0JMLW | Währung: EUR | NAV: 174,74 EUR | Stand: 18.04.2019

FONDSSTRATEGIE

Mit dem PRIMA - Global Challenges investieren Sie in eine lebenswerte Zukunft. Der Fonds investiert unter Berücksichtigung strenger Ausschlusskriterien ausschließlich in Unternehmen, die im Rahmen ihres Kerngeschäftes substanzielle und richtungsweisende Beiträge zur Bewältigung der sieben globalen Herausforderungen (u. a. Bekämpfung von Armut, den Folgen des Klimawandels, Sicherstellung der Trinkwasserversorgung und verantwortungsvolle Führungsstrukturen) leisten. Die ausgewählten Unternehmen stellen sich dieser Verantwortung aktiv, fördern durch ihre Produkt- & Dienstleistungspalette eine nachhaltige Entwicklung und erschließen sich gleichzeitig Chancen für ihre zukünftige Geschäftsentwicklung. Die Nachhaltigkeits-Ratingagentur oekom research AG bewertet die Unternehmen hinsichtlich ihres...

Auflagedatum	31.07.2006
Ausgabeaufschlag	-
Management Fee	n. def. %
Fondsvolumen	-
Typ	Aktienfonds
Letzte Ausschüttung	EUR 0,88 (19.12.2018)
Total Expense Ratio	-
Region	weltweit
Fondsmanager	ACATIS Investment GmbH

ANSCHRIFT DER KAG

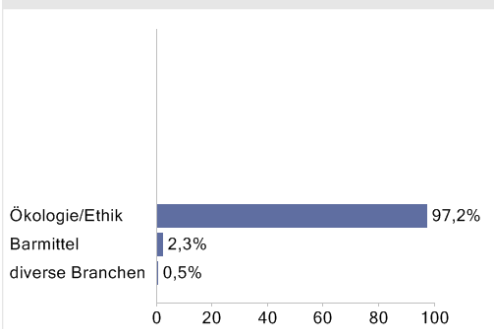
IPConcept (Lux) S.A.
4, rue Thomas Edison, 1445 Luxemburg-Strassen
Luxemburg
<http://www.ipconcept.lu>

**WERTENTWICKLUNG**

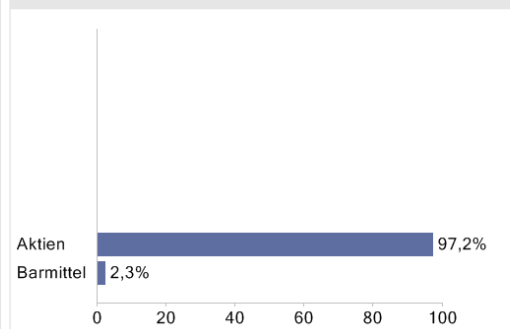
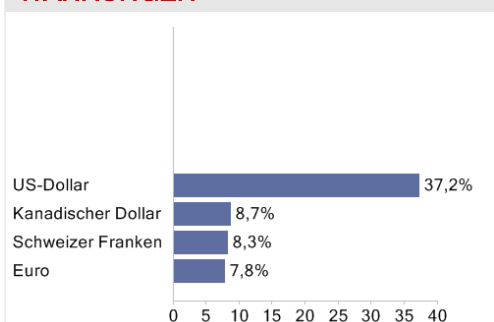
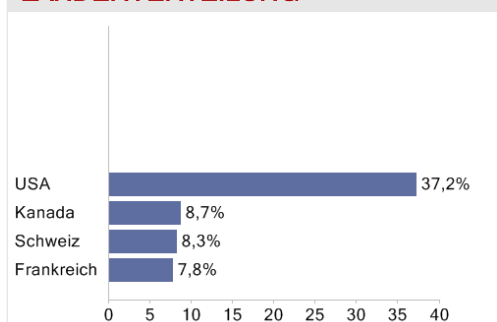
19.04.2018 - 19.04.2019	+18,13%
19.04.2017 - 19.04.2018	+5,68%
19.04.2016 - 19.04.2017	+14,66%
19.04.2015 - 19.04.2016	-14,26%
19.04.2014 - 19.04.2015	+43,03%

PERFORMANCE

	1M	6M	12M	3J p.a.	5J p.a.
Performance	+5,33%	+13,63%	+19,02%	+12,75%	+11,75%
Sharpe Ratio	7,76	2,00	1,45	1,07	0,85
Volatilität	10,92%	14,75%	13,30%	12,22%	14,17%
Max. Drawdown	-1,97%	-10,94%	-14,45%	-14,45%	-21,60%
Beste Monate	-	9,94%	9,94%	9,94%	13,40%
Beta	-	-	1,13	0,94	0,96

BRANCHENVERTEILUNG**TOP HOLDINGS**

Nicht klassifiziert

ANLAGEARTEN**WÄHRUNGEN****LÄNDERVERTEILUNG****RISIKOHINWEISE:**

Die Informationen auf dieser Seite dienen ausschließlich zu Informationszwecken und sind weder als Verkaufsangebot noch als Aufforderung zum Kauf des Wertpapiers oder einer Empfehlung zugunsten des Wertpapiers zu verstehen. Dieses Blatt ersetzt nicht den aktuell gültigen Verkaufsprospekt der jeweiligen KAG und auch keine individuelle Anlageberatung.

Wertentwicklungen der Vergangenheit können nicht in die Zukunft übertragen werden. Die TeleTrader Software AG und FONDS professionell übernehmen trotz sorgfältigster Recherche keinerlei Haftung für die Richtigkeit der angegebenen Daten.

Factsheet erstellt von **TELETRADER**