

**Ökoworld Klima C**

KAG: Ökoworld Lux | ISIN: LU0301152442 | WKN:A0MX8G | Währung: EUR | NAV: 113,99 EUR | Stand: 27.01.2022

**FONDSSTRATEGIE**

Der Fonds ÖKOWORLD KLIMA investiert weltweit in Unternehmen verschiedener Größe, die die wirtschaftlichen Gewinner der zukünftig zu erwartenden Entwicklungen sein werden. Dies sind vor allem Unternehmen, die Produkte, Technologien und Dienstleistungen anbieten, die zur Behebung der Ursachen des Treibhauseffekts beitragen.

Anlageschwerpunkte sind Energieeffizienz, erneuerbare Energien, Recycling, neue Werkstoffe, nachhaltige Land- und Forstwirtschaft, Anpassung an den Klimawandel vor allem durch Erhalt der natürlichen Artenvielfalt, nachhaltige Wassernutzung sowie Verringerung der Schadstoffbelastung von Luft, Böden und Gewässern. Ausgeschlossen sind Unternehmen, die keine nachhaltigen Lösungen anbieten und die daher zur Vergrößerung der Probleme beitragen. Dazu zählen z. B. Energieversorger...

Auflegedatum	10.08.2007
Ausgabeaufschlag	5,00%
Management Fee	1,76%
Fondsvolumen	EUR 739,42 Mio.
Typ	Aktienfonds
Letzte Ausschüttung	keine
Laufende Kosten	2,35% (31.12.2020)
Region	weltweit
Fondsmanager	ÖKOWORLD LUX S.A.

**ANSCHRIFT DER KAG**

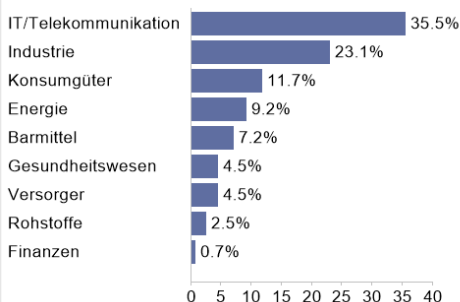
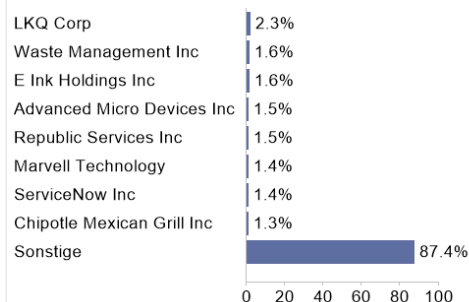
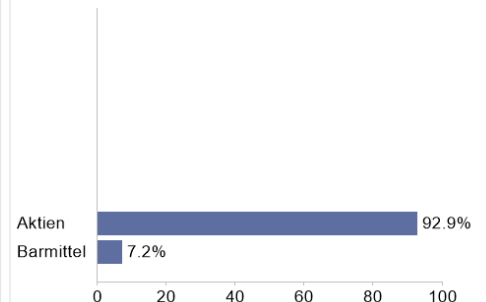
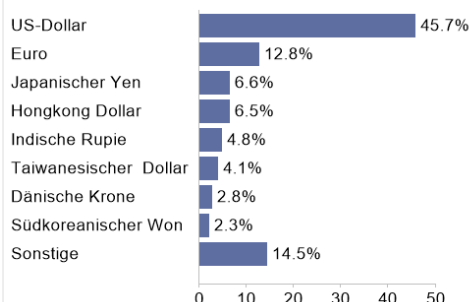
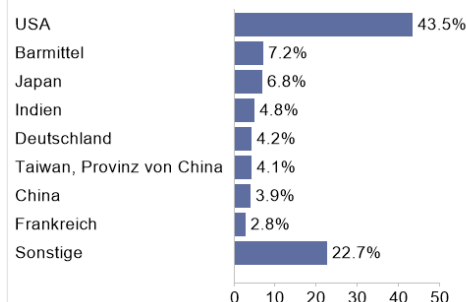
Ökoworld Lux  
44, Esplanade de la Moselle, L-6637 Wasserbillig  
Luxemburg  
<https://www.oekoworld.com>

**WERTENTWICKLUNG**

28.01.2021 - 28.01.2022	-9,65%
28.01.2020 - 28.01.2021	+49,56%
28.01.2019 - 28.01.2020	+26,59%
28.01.2018 - 28.01.2019	-2,90%
28.01.2017 - 28.01.2018	+21,32%

**PERFORMANCE**

	1M	6M	12M	3J p.a.	5J p.a.
Performance	-12,64%	-9,91%	-12,35%	+19,59%	+15,03%
Sharpe Ratio	-5,78	-1,20	-0,75	1,10	0,92
Volatilität	13,68%	15,14%	15,81%	18,30%	16,89%
Max. Drawdown	-13,85%	-17,75%	-17,75%	-26,37%	-26,37%
Beste Monate	-	4,20%	5,05%	11,98%	11,98%
Beta	-	-	0,71	0,46	0,44

**BRANCHENVERTEILUNG****TOP HOLDINGS****ANLAGEARTEN****WÄHRUNGEN****LÄNDERVERTEILUNG****RISIKOHINWEISE:**

Die Informationen auf dieser Seite dienen ausschließlich zu Informationszwecken und sind weder als Verkaufsangebot noch als Aufforderung zum Kauf des Wertpapiers oder einer Empfehlung zugunsten des Wertpapiers zu verstehen. Dieses Blatt ersetzt nicht den aktuell gültigen Verkaufsprospekt der jeweiligen KAG und auch keine individuelle Anlageberatung.

Wertentwicklungen der Vergangenheit können nicht in die Zukunft übertragen werden. Die TeleTrader Software AG und FONDS professionell übernehmen trotz sorgfältigster Recherche keinerlei Haftung für die Richtigkeit der angegebenen Daten.

Factsheet erstellt von  
[www.baha.com](http://www.baha.com)

