

Sauren Global Stable Growth D

KAG: IPConcept (LU) | ISIN: LU0318492419 | WKN:A0MZ0U | Währung: EUR | NAV: 19,83 EUR | Stand: 22.06.2021

FONDSSTRATEGIE

Bei dem Sauren Global Stable Growth handelt es sich um einen Fonds, der überwiegend in andere Fonds investiert ("Dachfonds"). Der Sauren Global Stable Growth strebt als Anlageziel eine angemessene Wertentwicklung im Verhältnis zu der Entwicklung der globalen Aktienmärkte, welche den Schwerpunkt bilden, als auch zu der Entwicklung der Anleihenmärkte an.

Der Dachfonds wird sein Vermögen überwiegend in Investmentfonds ("Zielfonds") anlegen, die schwerpunktmäßig in Aktien investieren, um an der langfristigen Entwicklung der Aktienmärkte zu partizipieren. Bei der Anlage in Zielfonds mit dem Anlageschwerpunkt Aktien kann der Dachfonds weltweit in Länder- oder Regionalfonds sowie in Globalfonds investieren. Zur Erschließung weiterer Anlagemöglichkeiten kann der Dachfonds auch Zielfonds erwerben,...

Auflagedatum	11.10.2007
Ausgabeaufschlag	-
Management Fee	1,59%
Fondsvolumen	EUR 126,87 Mio.
Typ	Gemischter Fonds
Letzte Ausschüttung	EUR 0,01 (20.10.2020)
Laufende Kosten	2,69% (30.06.2020)
Region	weltweit
Fondsmanager	Eckhard Sauren

ANSCHRIFT DER KAG

IPConcept (LU)
4, rue Thomas Edison, 1445 Strassen
Luxemburg
<http://www.ipconcept.com>



WERTENTWICKLUNG

24.06.2020 - 24.06.2021	+26,93%
24.06.2019 - 24.06.2020	-0,88%
24.06.2018 - 24.06.2019	-3,12%
24.06.2017 - 24.06.2018	+6,90%
24.06.2016 - 24.06.2017	+9,29%

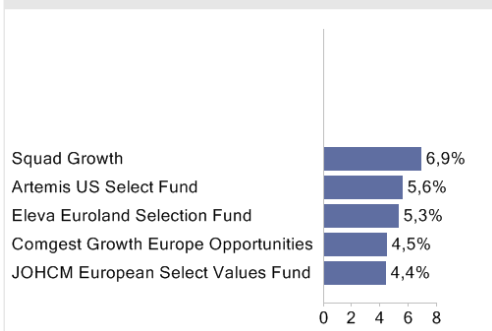
PERFORMANCE

	1M	6M	12M	3J p.a.	5J p.a.
Performance	+1,38%	+11,66%	+27,18%	+6,81%	+7,32%
Sharpe Ratio	4,10	3,68	3,82	0,79	1,00
Volatilität	4,90%	6,87%	7,25%	9,33%	7,85%
Max. Drawdown	-1,10%	-3,01%	-3,80%	-26,18%	-26,18%
Beste Monate	-	5,15%	9,64%	9,64%	9,64%
Beta	-	-	0,45	0,54	0,40

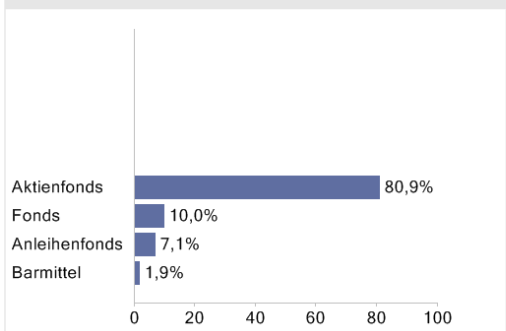
BRANCHENVERTEILUNG



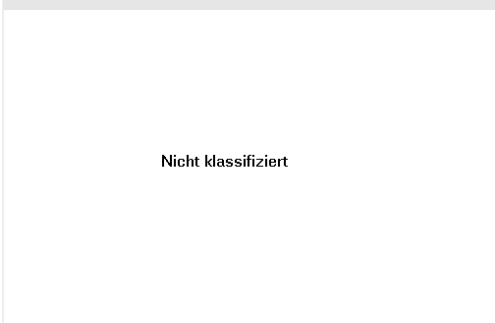
TOP HOLDINGS



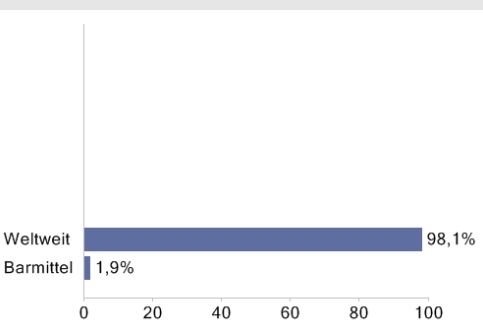
ANLAGEARTEN



WÄHRUNGEN



LÄNDERVERTEILUNG



RISIKOHINWEISE:

Die Informationen auf dieser Seite dienen ausschließlich zu Informationszwecken und sind weder als Verkaufsangebot noch als Aufforderung zum Kauf des Wertpapiers oder einer Empfehlung zugunsten des Wertpapiers zu verstehen. Dieses Blatt ersetzt nicht den aktuell gültigen Verkaufsprospekt der jeweiligen KAG und auch keine individuelle Anlageberatung.

Wertentwicklungen der Vergangenheit können nicht in die Zukunft übertragen werden. Die TeleTrader Software AG und FONDS professionell übernehmen trotz sorgfältigster Recherche keinerlei Haftung für die Richtigkeit der angegebenen Daten.

Factsheet erstellt von
www.baha.com

