

## Frankfurter Aktienfonds f.Stiftungen T

KAG: Axxion S.A. | ISIN: DE000A0M8HD2 | WKN:A0M8HD | Währung: EUR | NAV: 121,46 EUR | Stand: 19.02.2019

### FONDSSTRATEGIE

Ziel der Anlagepolitik ist die Erwirtschaftung eines angemessenen Wertzuwachses. Zu diesem Zweck investiert der Fonds überwiegend in Wertpapiere weltweit.  
 Das Ziel der Anlagepolitik des OGAW-Sondervermögens ist ein mittel- bis langfristig hoher Wertzuwachs. Dabei steht nicht die Indexorientiertheit, sondern ein möglichst stetiger Wertzuwachs und die langfristige Vermögenserhaltung im Vordergrund. Hierzu werden Aktien überwiegend mittel- bis langfristig gehalten (Buy-and-hold-Strategie). Zur Verwirklichung dieses Ziels wird die Gesellschaft vor allem in weltweit ausgewählte Nebenwerte investieren. Hierbei liegt der Fokus auf wert- und dividendenstarken Aktien. Dabei achten wir stets auf eine breite Streuung des Risikos. Das Fondsmanagement setzt auch Hedgingstrategien zur Absicherung gegen...

Auflegedatum	15.01.2008
Ausgabeaufschlag	5,00%
Management Fee	0,35%
Fondsvolumen	EUR 2.474,42 Mio.
Typ	Gemischter Fonds
Letzte Ausschüttung	EUR 0,85 (10.12.2018)
Total Expense Ratio	1,19% (30.09.2015)
Region	weltweit
Fondsmanager	Shareholder Value Management AG



Datum: 21.02.2019

### ANSCHRIFT DER KAG

Axxion S.A.  
 15, rue de Flaxweiler, 6776 Grevenmacher  
 Luxemburg  
<http://www.axxion.lu>

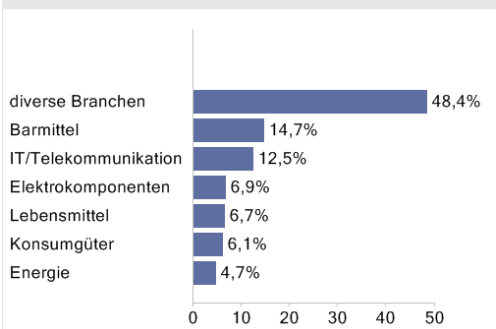
### WERTENTWICKLUNG

21.02.2018 - 21.02.2019	-12,49%
21.02.2017 - 21.02.2018	+10,10%
21.02.2016 - 21.02.2017	+12,33%
21.02.2015 - 21.02.2016	+7,04%
21.02.2014 - 21.02.2015	+7,22%

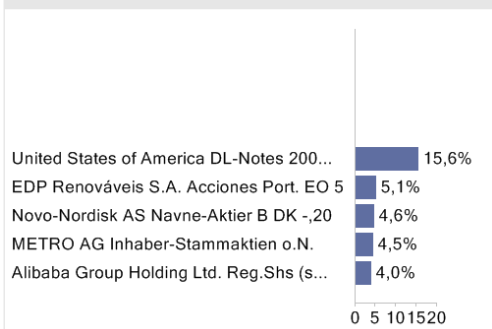
### PERFORMANCE

	1M	6M	12M	3J p.a.	5J p.a.
Performance	-1,64%	-10,59%	-12,46%	+2,67%	+4,48%
Sharpe Ratio	-3,81	-2,22	-1,61	0,39	0,58
Volatilität	4,86%	8,89%	7,56%	7,55%	8,28%
Max. Drawdown	-2,27%	-13,50%	-16,37%	-16,37%	-16,37%
Beste Monate	-	2,94%	2,94%	5,06%	5,36%
Beta	-	-	0,48	0,46	0,46

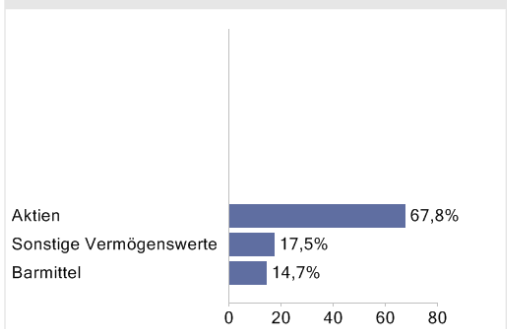
### BRANCHENVERTEILUNG



### TOP HOLDINGS



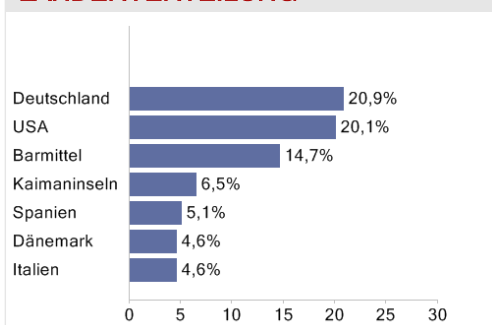
### ANLAGEARTEN



### WÄHRUNGEN



### LÄNDERVERTEILUNG



### RISIKOHINWEISE:

Die Informationen auf dieser Seite dienen ausschließlich zu Informationszwecken und sind weder als Verkaufsangebot noch als Aufforderung zum Kauf des Wertpapiers oder einer Empfehlung zugunsten des Wertpapiers zu verstehen. Dieses Blatt ersetzt nicht den aktuell gültigen Verkaufsprospekt der jeweiligen KAG und auch keine individuelle Anlageberatung. Wertentwicklungen der Vergangenheit können nicht in die Zukunft übertragen werden. Die TeleTrader Software AG und FONDS professionell übernehmen trotz sorgfältigster Recherche keinerlei Haftung für die Richtigkeit der angegebenen Daten.

Factsheet erstellt von **TELETRADER**