

## Gothaer Comfort Dynamik T

KAG: INKA | ISIN: DE000DWS0RY1 | WKN:DWS0RY | Währung: EUR | NAV: 147,97 EUR | Stand: 10.07.2020

### FONDSSTRATEGIE

Das Anlageziel des Gothaer Comfort Dynamik ("Fonds") ist die Erzielung eines nachhaltigen Wertzuwachses.

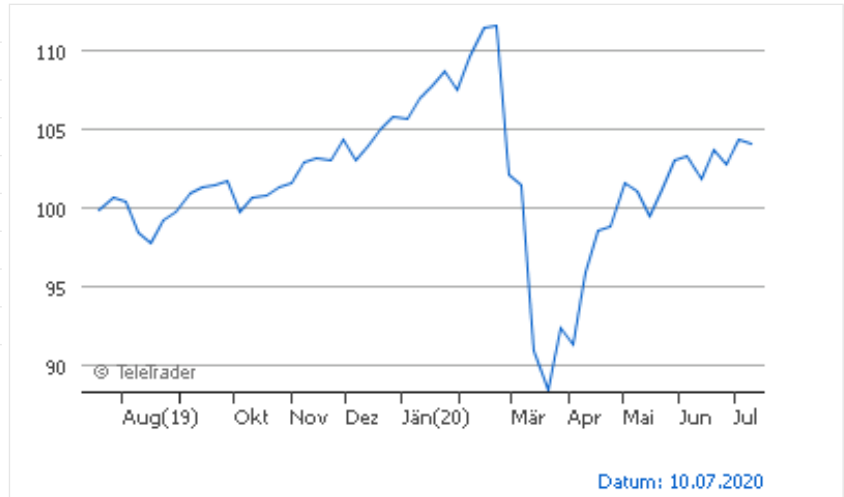
Zur Erreichung des Anlageziels investiert der Fonds weltweit in andere Fonds, wie Aktienfonds, Rentenfonds, Mischfonds und Geldmarktfonds. Bis zu 60 % des Fondsvermögens können in Renten- und Mischfonds investiert werden. Mindestens 40 % des Fondsvermögens werden in Aktienfonds investiert.

Mindestens 25 % seines Vermögens legt der Fonds in Aktien (Kapitalbeteiligungen i.S.d.§ 2 Absatz 8 Investmentsteuergesetz) an. Diese Anlagegrenze dient der Erlangung einer Teilfreistellung als Mischfonds gemäß § 20 Investmentsteuergesetz. Bis zu 50 % des Fondsvermögens können jeweils in Wertpapiere, Bankguthaben und Geldmarktinstrumente angelegt werden. Daneben können Derivate eingesetzt werden. Die...

Auflagedatum	19.05.2008
Ausgabeaufschlag	5,00%
Management Fee	1,37%
Fondsvolumen	EUR 128,04 Mio.
Typ	Gemischter Fonds
Letzte Ausschüttung	EUR 0,29 (02.01.2018)
Laufende Kosten	1,83% (30.09.2019)
Region	weltweit
Fondsmanager	Gothaer Asset Management AG

### ANSCHRIFT DER KAG

INKA  
Yorckstraße 21, 40476 Düsseldorf  
Deutschland  
<https://www.inka-kag.de>



### WERTENTWICKLUNG

13.07.2019 - 13.07.2020	+4,35%
13.07.2018 - 13.07.2019	+2,71%
13.07.2017 - 13.07.2018	-1,73%
13.07.2016 - 13.07.2017	+13,98%
13.07.2015 - 13.07.2016	-9,76%

### PERFORMANCE

	1M	6M	12M	3J p.a.	5J p.a.
Performance	-0,64%	-2,70%	+4,54%	+2,06%	+1,99%
Sharpe Ratio	-0,51	-0,26	0,36	0,26	0,24
Volatilität	13,92%	18,67%	13,96%	9,51%	9,99%
Max. Drawdown	-3,26%	-23,44%	-23,44%	-23,44%	-23,44%
Beste Monate	-	9,36%	9,36%	9,36%	9,36%
Beta	-	-	0,67	0,37	0,35

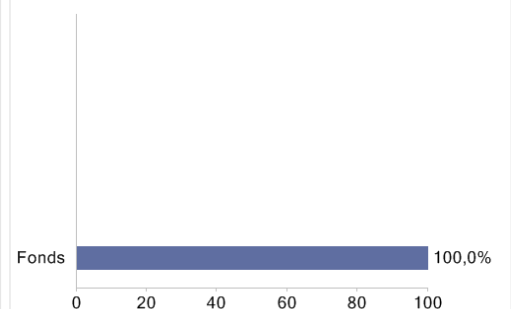
### BRANCHENVERTEILUNG

Nicht klassifiziert

### TOP HOLDINGS

Nicht klassifiziert

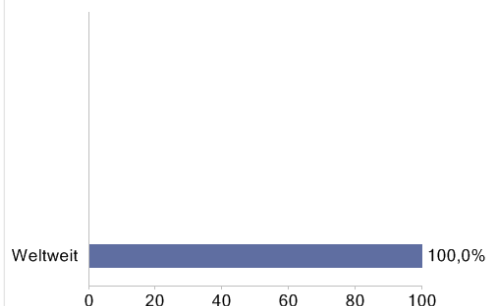
### ANLAGEARTEN



### WÄHRUNGEN

Nicht klassifiziert

### LÄNDERVERTEILUNG



### RISIKOHINWEISE:

Die Informationen auf dieser Seite dienen ausschließlich zu Informationszwecken und sind weder als Verkaufsangebot noch als Aufforderung zum Kauf des Wertpapiers oder einer Empfehlung zugunsten des Wertpapiers zu verstehen. Dieses Blatt ersetzt nicht den aktuell gültigen Verkaufsprospekt der jeweiligen KAG und auch keine individuelle Anlageberatung.

Wertentwicklungen der Vergangenheit können nicht in die Zukunft übertragen werden. Die TeleTrader Software AG und FONDS professionell übernehmen trotz sorgfältigster Recherche keinerlei Haftung für die Richtigkeit der angegebenen Daten.

Factsheet erstellt von **TELETRADER**