

**FvS Bond Opportunities I**

KAG: Flossbach Von Storch | ISIN: LU0399027886 | WKN:A0RCKM | Währung: EUR | NAV: 143,34 EUR | Stand: 27.01.2022

**FONDSSTRATEGIE**

Ziel der Anlagepolitik des Flossbach von Storch - Bond Opportunities (Teilfond) ist es, unter Berücksichtigung des Anlagerisikos einen angemessenen Wertzuwachs zu erzielen. Das Teilfondsvermögen soll nach dem Grundsatz der Risikosteuerung international in festverzinsliche Wertpapiere und Geldmarktinstrumente investiert werden.

Der Teilfonds investiert in festverzinsliche Wertpapiere (einschließlich Unternehmensanleihen), Geldmarktinstrumente, Anleihen aller Art, Anteile an Investmentfonds (Zielfonds), Festgelder, Zertifikate, sonstige strukturierte Produkte (z.B. Aktienanleihen, Optionsanleihen, Wandelanleihen) sowie in flüssige Mittel. Die Zielfonds umfassen diversifizierte Fonds (Mischfonds), Renten-, Wandelanleihen-, Genussschein-, und Geldmarktfonds. Die Investition in Zielfonds darf...

Auflegedatum	04.06.2009
Ausgabeaufschlag	3,00%
Management Fee	0,43%
Fondsvolumen	EUR 5 406,21 Mio.
Typ	Rentenfonds
Letzte Ausschüttung	EUR 0,90 (10.12.2021)
Laufende Kosten	0,52% (30.09.2021)
Region	weltweit
Fondsmanager	Frank Lipowski

**ANSCHRIFT DER KAG**

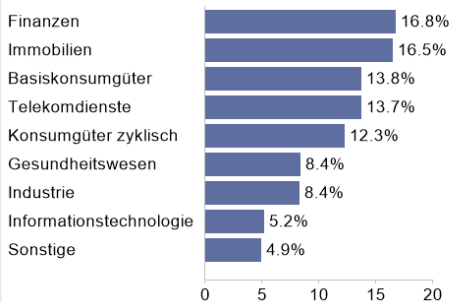
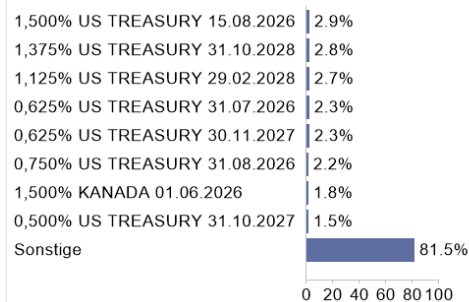
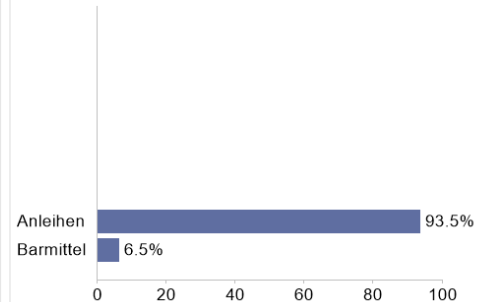
Flossbach Von Storch  
 Ottoplatz 1, 50679 Köln  
 Deutschland  
<https://www.flossbachvonstorch.de>

**WERTENTWICKLUNG**

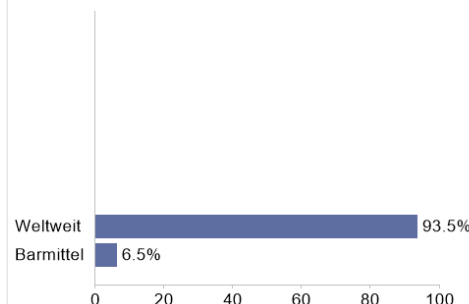
28.01.2021 - 28.01.2022	-2,82%
28.01.2020 - 28.01.2021	+8,44%
28.01.2019 - 28.01.2020	+11,29%
28.01.2018 - 28.01.2019	-0,97%
28.01.2017 - 28.01.2018	+4,24%

**PERFORMANCE**

	1M	6M	12M	3J p.a.	5J p.a.
Performance	-1,36%	-3,18%	-2,86%	+5,46%	+3,89%
Sharpe Ratio	-13,20	-2,58	-0,90	1,71	1,51
Volatilität	1,08%	2,19%	2,58%	3,51%	2,95%
Max. Drawdown	-1,37%	-3,67%	-3,67%	-8,91%	-8,91%
Beste Monate	-	1,60%	1,60%	6,63%	6,63%
Beta	-	-	0,06	0,11	0,08

**BRANCHENVERTEILUNG****TOP HOLDINGS****ANLAGEARTEN****WÄHRUNGEN**

Nicht klassifiziert

**LÄNDERVERTEILUNG****RISIKOHINWEISE:**

Die Informationen auf dieser Seite dienen ausschließlich zu Informationszwecken und sind weder als Verkaufsangebot noch als Aufforderung zum Kauf des Wertpapiers oder einer Empfehlung zugunsten des Wertpapiers zu verstehen. Dieses Blatt ersetzt nicht den aktuell gültigen Verkaufsprospekt der jeweiligen KAG und auch keine individuelle Anlageberatung.

Wertentwicklungen der Vergangenheit können nicht in die Zukunft übertragen werden. Die TeleTrader Software AG und FONDS professionell übernehmen trotz sorgfältigster Recherche keinerlei Haftung für die Richtigkeit der angegebenen Daten.

Factsheet erstellt von  
[www.baha.com](http://www.baha.com)

