

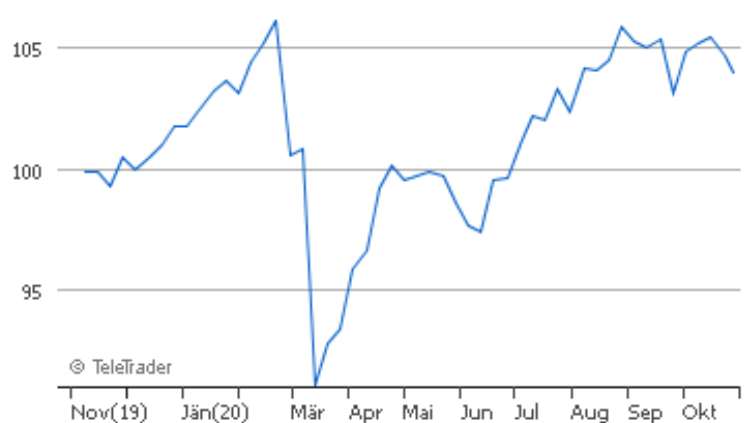
FvS SICAV Multiple Opportunities R

KAG: Flossbach Von Storch | ISIN: LU0323578657 | WKN:A0M430 | Währung: EUR | NAV: 275,99 EUR | Stand: 27.10.2020

FONDSSTRATEGIE

Der Flossbach von Storch SICAV Multiple Opportunities (Teilfonds) strebt als Anlageziel an, unter Berücksichtigung des Anlagerisikos einen angemessenen Wertzuwachs in der Teilfondswährung zu erzielen. Die Anlagestrategie wird auf Basis der fundamentalen Analyse der globalen Finanzmärkte getroffen. Der Teilfonds investiert sein Vermögen in Wertpapiere aller Art, zu denen u.a. Aktien, Anleihen aller Art (z.B. Null-Kupon-Anleihen und variabel verzinsliche Wertpapiere sowie Wandel- und Optionsanleihen), Geldmarktinstrumente, Zertifikate, Gold, andere Fonds und Festgelder zählen. Unter Beachtung der Weiteren Anlagebeschränkungen werden gemäß Artikel 4 der Satzung fortlaufend mindestens 25% des Netto-Teilfondsvermögens in Kapitalbeteiligungen investiert. Bis zu 15% des Netto-Teilfondsvermögens...

Auflegedatum	23.10.2007
Ausgabeaufschlag	5,00%
Management Fee	1,53%
Fondsvolumen	EUR 20.215,50 Mio.
Typ	Gemischter Fonds
Letzte Ausschüttung	EUR 1,60 (13.12.2019)
Laufende Kosten	1,64% (30.09.2019)
Region	weltweit
Fondsmanager	Dr. Bert Flossbach



Datum: 28.10.2020

ANSCHRIFT DER KAG

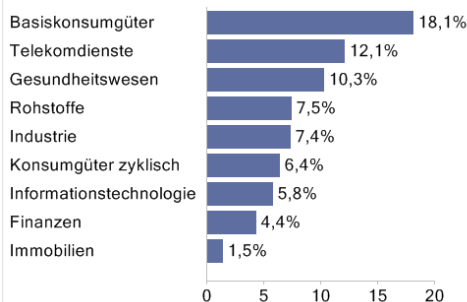
Flossbach Von Storch
 Ottoplatz 1, 50679 Köln
 Deutschland
<https://www.flossbachvonstorch.de>

WERTENTWICKLUNG

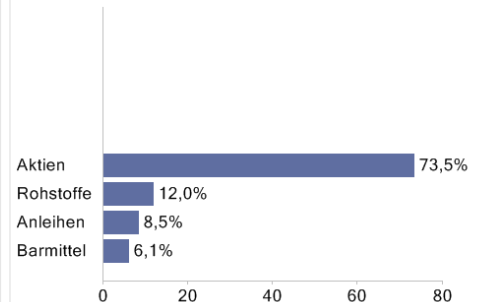
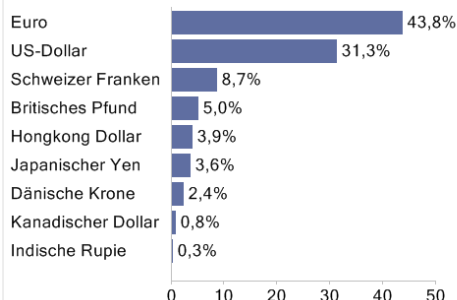
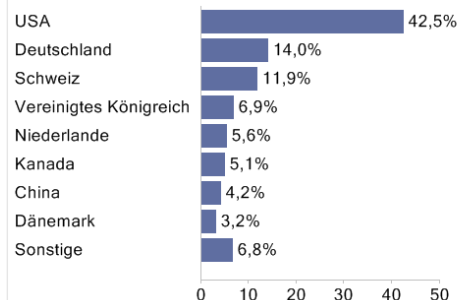
28.10.2019 - 28.10.2020	+5,41%
28.10.2018 - 28.10.2019	+11,62%
28.10.2017 - 28.10.2018	+0,93%
28.10.2016 - 28.10.2017	+5,78%
28.10.2015 - 28.10.2016	+3,71%

PERFORMANCE

	1M	6M	12M	3J p.a.	5J p.a.
Performance	+0,29%	+3,63%	+5,41%	+5,89%	+5,32%
Sharpe Ratio	0,55	0,93	0,52	0,74	0,73
Volatilität	7,72%	8,51%	11,41%	8,62%	8,03%
Max. Drawdown	-2,36%	-3,65%	-15,58%	-15,58%	-15,58%
Beste Monate	-	6,09%	6,09%	6,09%	9,73%
Beta	-	-	0,37	0,30	0,27

BRANCHENVERTEILUNG**TOP HOLDINGS**

Nicht klassifiziert

ANLAGEARTEN**WÄHRUNGEN****LÄNDERVERTEILUNG****RISIKOHINWEISE:**

Die Informationen auf dieser Seite dienen ausschließlich zu Informationszwecken und sind weder als Verkaufsangebot noch als Aufforderung zum Kauf des Wertpapiers oder einer Empfehlung zugunsten des Wertpapiers zu verstehen. Dieses Blatt ersetzt nicht den aktuell gültigen Verkaufsprospekt der jeweiligen KAG und auch keine individuelle Anlageberatung. Wertentwicklungen der Vergangenheit können nicht in die Zukunft übertragen werden. Die TeleTrader Software AG und FONDS professionell übernehmen trotz sorgfältigster Recherche keinerlei Haftung für die Richtigkeit der angegebenen Daten.

Factsheet erstellt von **TELETRADER**