

DJE Dividende&Substanz XP EUR

KAG: DJE Investment S.A. | ISIN: LU0229080733 | WKN:A0F567 | Währung: EUR | NAV: 262,50 EUR | Stand: 22.02.2019

FONDSSTRATEGIE

Der Investitionsschwerpunkt des DJE - Dividende & Substanz liegt auf dividenden- und substanzstarken Aktien. Der Fonds investiert international und benchmarkunabhängig, wobei aktuell der Schwerpunkt auf europäischen und asiatischen Aktien liegt. Das Management verfolgt einen aktiven Value-Ansatz, der sich auf die Werthaltigkeit und die Fundamentaldaten der Unternehmen konzentriert. Ergänzend kann auch in fest und variabel verzinsliche Wertpapiere investiert werden. Bei der Auswahl der Einzelwerte analysiert das Fondsmanagement die Unternehmen nach quantitativen und qualitativen Kriterien. Dabei stehen nicht nur Ertragskennzahlen im Vordergrund, sondern auch ein umfassendes Spektrum an Bilanzkennziffern, welche für die Auswahl substanzstarker Unternehmen von entscheidender Bedeutung sind.

Auflegedatum	27.01.2003
Ausgabeaufschlag	-
Management Fee	0,30%
Fondsvolumen	EUR 1.112,76 Mio.
Typ	Aktienfonds
Letzte Ausschüttung	EUR 5,34 (17.12.2018)
Total Expense Ratio	0,84% (30.06.2017)
Region	weltweit
Fondsmanager	Dr. Jan Ehrhardt

ANSCHRIFT DER KAG

DJE Investment S.A.
 Pullacher Straße 24, 82049 Pullach
 Deutschland
<http://www.dje.de>



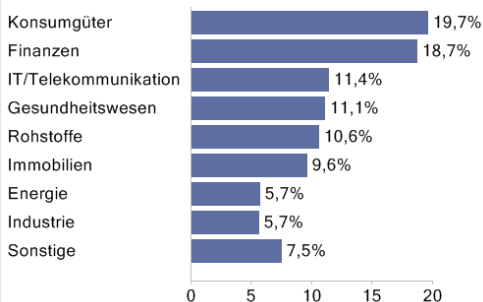
WERTENTWICKLUNG

23.02.2018 - 23.02.2019	-0,12%
23.02.2017 - 23.02.2018	+5,94%
23.02.2016 - 23.02.2017	+18,13%
23.02.2015 - 23.02.2016	-5,20%
23.02.2014 - 23.02.2015	+27,77%

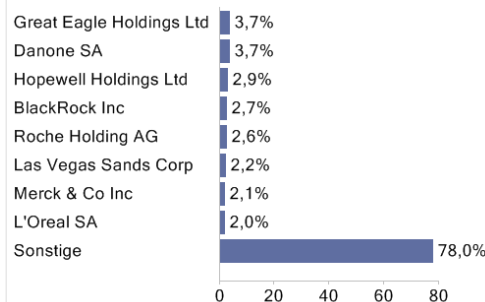
PERFORMANCE

	1M	6M	12M	3J p.a.	5J p.a.
Performance	+4,02%	-2,55%	+0,28%	+7,78%	+8,65%
Sharpe Ratio	8,23	-0,51	0,06	0,86	0,78
Volatilität	7,20%	9,28%	9,34%	9,40%	11,43%
Max. Drawdown	-1,06%	-11,83%	-12,72%	-13,67%	-19,06%
Beste Monate	-	5,16%	5,16%	5,16%	9,32%
Beta	-	-	0,67	0,64	0,68

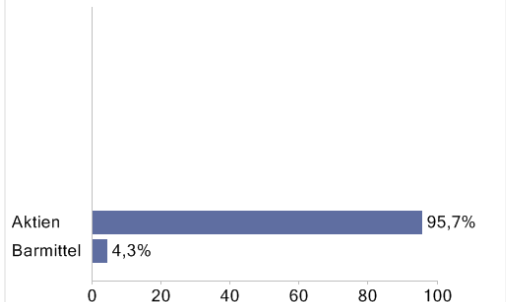
BRANCHENVERTEILUNG



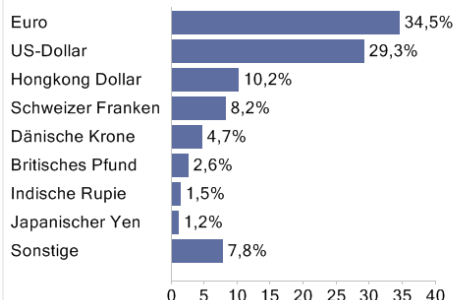
TOP HOLDINGS



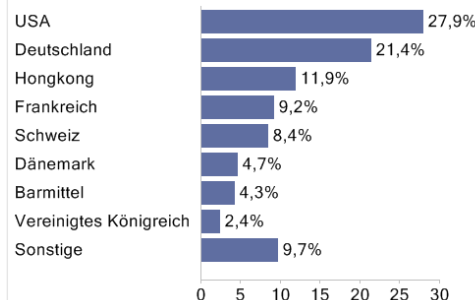
ANLAGEARTEN



WÄHRUNGEN



LÄNDERVERTEILUNG



RISIKOHINWEISE:

Die Informationen auf dieser Seite dienen ausschließlich zu Informationszwecken und sind weder als Verkaufsangebot noch als Aufforderung zum Kauf des Wertpapiers oder einer Empfehlung zugunsten des Wertpapiers zu verstehen. Dieses Blatt ersetzt nicht den aktuell gültigen Verkaufsprospekt der jeweiligen KAG und auch keine individuelle Anlageberatung.

Wertentwicklungen der Vergangenheit können nicht in die Zukunft übertragen werden. Die TeleTrader Software AG und FONDS professionell übernehmen trotz sorgfältigster Recherche keinerlei Haftung für die Richtigkeit der angegebenen Daten.

 Factsheet erstellt von **TELETRADER**