

MSIF Global Opportunity A USD

KAG: Morgan Stanley IM | ISIN: LU0552385295 | WKN:A1H6XK | Währung: USD | NAV: 73,04 USD | Stand: 20.02.2019

FONDSSTRATEGIE

Langfristiges Wachstum Ihrer Anlage. Der Fonds investiert mindestens 70% seines Vermögens in Aktien. Unternehmen, die ihren Sitz an einem beliebigen Ort weltweit haben, nach Ansicht des Anlageberaters nachhaltige Wettbewerbsvorteile haben und zum Zeitpunkt der Investition unterbewertet sind. Der Fonds berücksichtigt im Rahmen seines Anlageprozesses ökologische, soziale und die Unternehmensführung betreffende Faktoren.

Darüber hinaus kann der Fonds einen Teil seines Vermögens in Unternehmen investieren, die die oben erwähnten Kriterien nicht erfüllen. Der Fonds kann in Derivate, d. h. Finanzinstrumente investieren, deren Wert mittelbar von anderen Vermögenswerten abhängt. Sie basieren darauf, dass ein anderes Unternehmen vertragliche Verpflichtungen einhält, und sind daher risikoreicher.

Auflagedatum	30.11.2010
Ausgabeaufschlag	5,75%
Management Fee	1,60%
Fondsvolumen	USD 7.574,52 Mio.
Typ	Aktienfonds
Letzte Ausschüttung	keine
Total Expense Ratio	1,85% (31.12.2017)
Region	weltweit
Fondsmanager	Kristian Heugh

ANSCHRIFT DER KAG

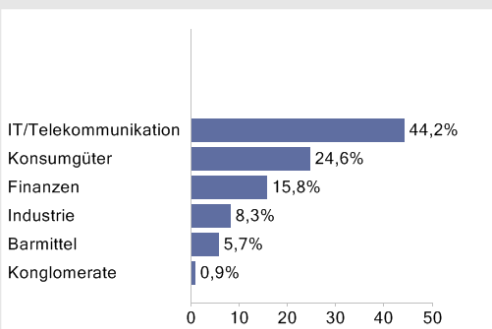
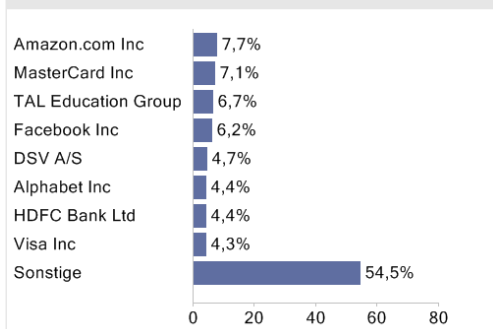
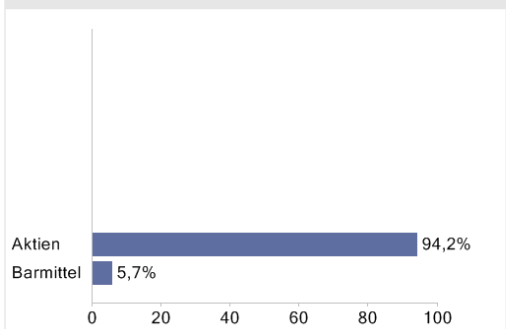
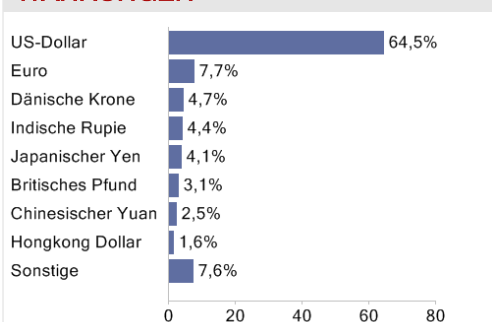
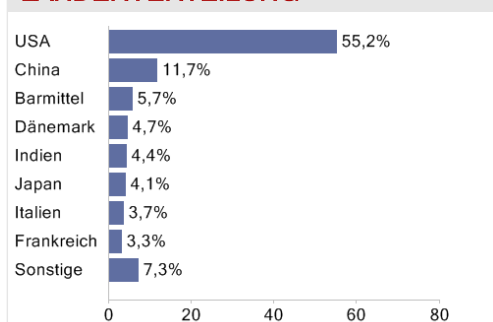
Morgan Stanley IM
6B route de Trèves, 2633 Senningerberg
Luxemburg
<http://www.morganstanley.com>

**WERTENTWICKLUNG**

21.02.2018 - 21.02.2019	-0,46%
21.02.2017 - 21.02.2018	+44,99%
21.02.2016 - 21.02.2017	+22,13%
21.02.2015 - 21.02.2016	-0,88%
21.02.2014 - 21.02.2015	+9,42%

PERFORMANCE

	1M	6M	12M	3J p.a.	5J p.a.
Performance	+5,82%	-3,09%	+0,26%	+19,86%	+14,12%
Sharpe Ratio	7,54	-0,29	0,03	1,47	0,95
Volatilität	13,19%	19,71%	17,31%	13,72%	15,19%
Max. Drawdown	-1,69%	-19,02%	-21,54%	-21,54%	-21,54%
Beste Monate	-	10,24%	10,24%	10,24%	11,83%
Beta	-	-	1,01	0,96	1,01

BRANCHENVERTEILUNG**TOP HOLDINGS****ANLAGEARTEN****WÄHRUNGEN****LÄNDERVERTEILUNG****RISIKOHINWEISE:**

Die Informationen auf dieser Seite dienen ausschließlich zu Informationszwecken und sind weder als Verkaufsangebot noch als Aufforderung zum Kauf des Wertpapiers oder einer Empfehlung zugunsten des Wertpapiers zu verstehen. Dieses Blatt ersetzt nicht den aktuell gültigen Verkaufsprospekt der jeweiligen KAG und auch keine individuelle Anlageberatung.

Wertentwicklungen der Vergangenheit können nicht in die Zukunft übertragen werden. Die TeleTrader Software AG und FONDS professionell übernehmen trotz sorgfältigster Recherche keinerlei Haftung für die Richtigkeit der angegebenen Daten.

Factsheet erstellt von **TELETRADER**