

**DJE - Zins & Dividende PA EUR**

KAG: DJE Investment | ISIN: LU0553164731 | WKN:A1C7Y8 | Währung: EUR | NAV: 152,13 EUR | Stand: 19.10.2020

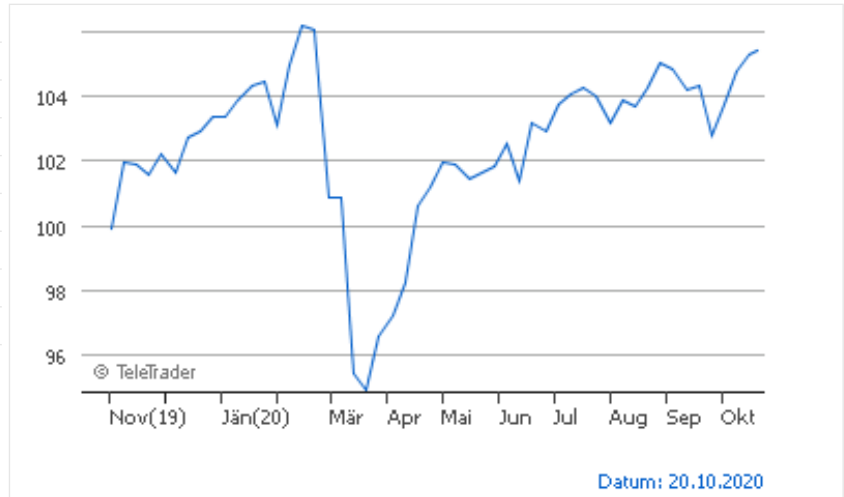
**FONDSSTRATEGIE**

Der DJE - Zins & Dividende ist ein weltweit unabhängig von Benchmark-Vorgaben anlegender Mischfonds. Der Fonds verfolgt den Absolute-Return-Gedanken, mit dem Ziel, Verluste weitestgehend zu vermeiden. Durch differenzierte Gewichtung der Assetklassen Anleihen und dividenden- und substanzstarke Aktien, sollen einerseits regelmäßige Zinseinkünfte generiert sowie andererseits eine möglichst nachhaltige positive Wertentwicklung bei geringer Volatilität erzielt werden. Der flexible Investmentansatz des Fonds ermöglicht eine schnelle Anpassung an die sich stetig verändernden Marktgegebenheiten. Zur Verringerung des Risikos von Kapitalschwankungen sind mindestens 50% des Fondsvermögens dauerhaft in Anleihen angelegt. Das Aktienengagement ist auf maximal 50% begrenzt. Währungsrisiken werden je nach...

Auflegedatum	10.02.2011
Ausgabeaufschlag	4,00%
Management Fee	1,20%
Fondsvolumen	EUR 2.126,03 Mio.
Typ	Gemischter Fonds
Letzte Ausschüttung	EUR 2,24 (17.12.2019)
Laufende Kosten	1,73% (30.12.2019)
Region	weltweit
Fondsmanager	Dr. Jan Ehrhardt, Stefan Breintner

**ANSCHRIFT DER KAG**

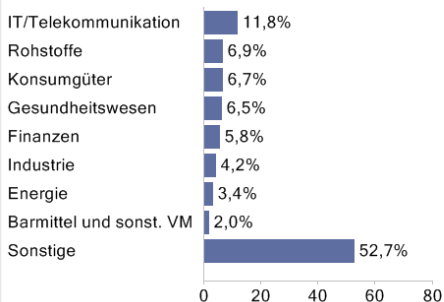
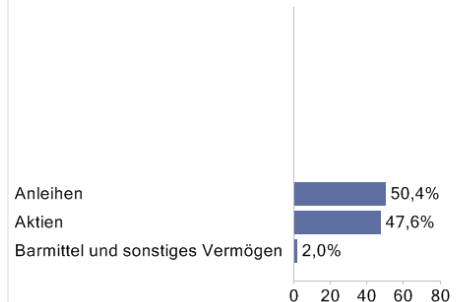
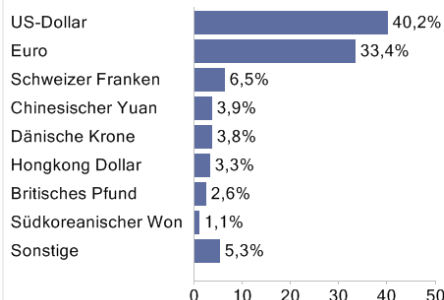
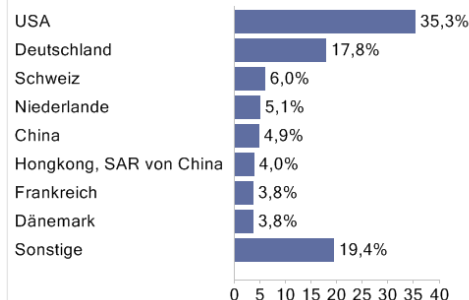
DJE Investment  
Pullacher Straße 24, 82049 Pullach  
Deutschland  
<https://www.dje.de>

**WERTENTWICKLUNG**

20.10.2019 - 20.10.2020	+6,21%
20.10.2018 - 20.10.2019	+2,34%
20.10.2017 - 20.10.2018	-0,50%
20.10.2016 - 20.10.2017	+6,33%
20.10.2015 - 20.10.2016	+6,42%

**PERFORMANCE**

	1M	6M	12M	3J p.a.	5J p.a.
Performance	+1,85%	+4,43%	+6,35%	+2,71%	+4,08%
Sharpe Ratio	3,78	1,39	0,79	0,49	0,70
Volatilität	7,26%	6,90%	8,70%	6,61%	6,53%
Max. Drawdown	-1,09%	-3,38%	-12,49%	-12,49%	-12,49%
Beste Monate	-	4,65%	4,65%	4,65%	4,70%
Beta	-	-	0,24	0,21	0,18

**BRANCHENVERTEILUNG****TOP HOLDINGS****ANLAGEARTEN****WÄHRUNGEN****LÄNDERVERTEILUNG****RISIKOHINWEISE:**

Die Informationen auf dieser Seite dienen ausschließlich zu Informationszwecken und sind weder als Verkaufsangebot noch als Aufforderung zum Kauf des Wertpapiers oder einer Empfehlung zugunsten des Wertpapiers zu verstehen. Dieses Blatt ersetzt nicht den aktuell gültigen Verkaufsprospekt der jeweiligen KAG und auch keine individuelle Anlageberatung. Wertentwicklungen der Vergangenheit können nicht in die Zukunft übertragen werden. Die TeleTrader Software AG und FONDS professionell übernehmen trotz sorgfältigster Recherche keinerlei Haftung für die Richtigkeit der angegebenen Daten.

Factsheet erstellt von **TELETRADER**