

## Leading Cities Invest

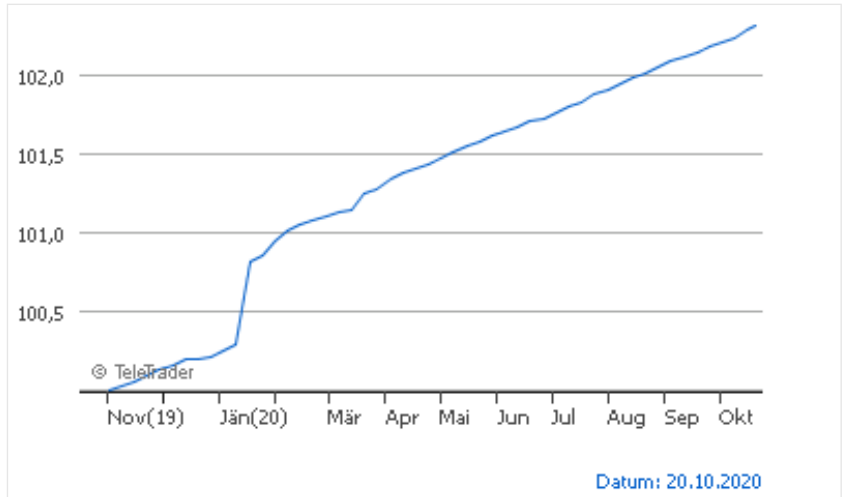
KAG: KanAm Grund KVG | ISIN: DE0006791825 | WKN:679182 | Währung: EUR | NAV: 105,63 EUR | Stand: 20.10.2020

### FONDSSTRATEGIE

Als Anlageziele des leading cities invest werden regelmäßige Erträge aufgrund zufließender Mieten und Zinsen sowie ein Wertzuwachs angestrebt. Die Kapitalanlagegesellschaft erwirbt zu diesem Zweck Immobilien und Beteiligungen an Immobilien-Gesellschaften weltweit. Dabei soll eine breit gestreute, risikogewichtete Verteilung des Fondsvermögens an globalen Immobilienmärkten erreicht werden. Investiert wird an entwicklungsfähigen Standorten, die absehbare Renditen in Verbindung mit einem angemessenen Risiko erwarten lassen.

Gemäß den Vertragsbedingungen dürfen in den Mitgliedstaaten der Europäischen Union oder in anderen Vertragsstaaten des Abkommens über den Europäischen Wirtschaftsraum bis zu 100 % des Werts des Sondervermögens - abzüglich der gesetzlichen Mindestliquidität von 5 % des Werts...

Auflagedatum	13.06.2013
Ausgabeaufschlag	5,50%
Management Fee	0,50%
Fondsvolumen	-
Typ	Immobilienfonds
Letzte Ausschüttung	EUR 2,88 (05.05.2020)
Laufende Kosten	1,05% (31.12.2019)
Region	weltweit
Fondsmanager	Catusse, Hartwig und Kleinert



### ANSCHRIFT DER KAG

KanAm Grund KVG  
 MesseTurm, 60308 Frankfurt am Main  
 Deutschland  
<https://www.kanam-grund.de>

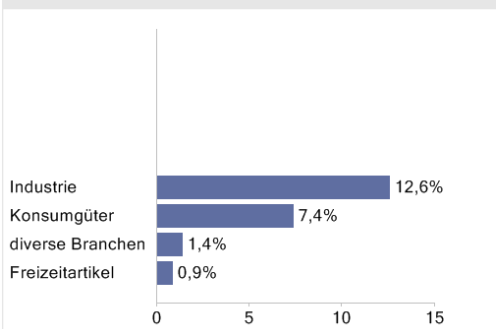
### WERTENTWICKLUNG

20.10.2019 - 20.10.2020	+2,40%
20.10.2018 - 20.10.2019	+3,72%
20.10.2017 - 20.10.2018	+2,84%
20.10.2016 - 20.10.2017	+3,41%
20.10.2015 - 20.10.2016	+3,55%

### PERFORMANCE

	1M	6M	12M	3J p.a.	5J p.a.
Performance	+0,15%	+0,89%	+2,39%	+2,98%	+3,18%
Sharpe Ratio	20,37	21,61	6,27	1,80	2,37
Volatilität	0,12%	0,11%	0,46%	1,94%	1,56%
Max. Drawdown	-	-	-	-2,29%	-2,29%
Beste Monate	-	0,17%	0,71%	1,00%	1,00%
Beta	-	-	0,00	-0,01	-0,01

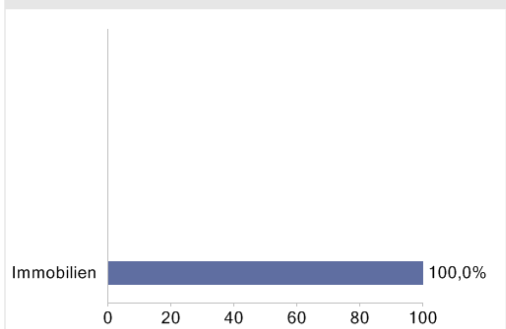
### BRANCHENVERTEILUNG



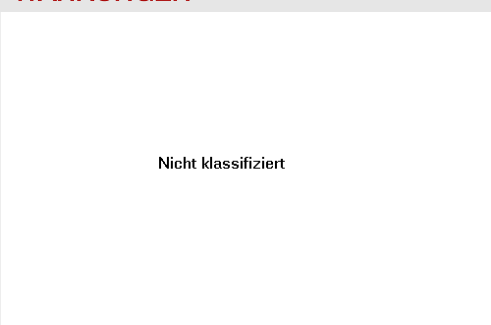
### TOP HOLDINGS



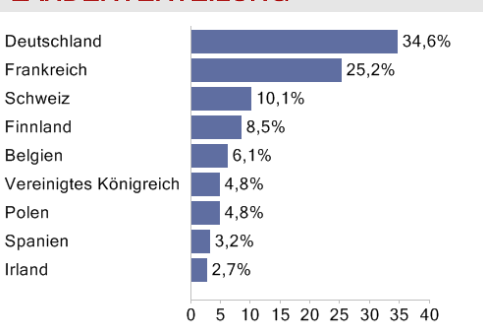
### ANLAGEARTEN



### WÄHRUNGEN



### LÄNDERVERTEILUNG



### RISIKOHINWEISE:

Die Informationen auf dieser Seite dienen ausschließlich zu Informationszwecken und sind weder als Verkaufsangebot noch als Aufforderung zum Kauf des Wertpapiers oder einer Empfehlung zugunsten des Wertpapiers zu verstehen. Dieses Blatt ersetzt nicht den aktuell gültigen Verkaufsprospekt der jeweiligen KAG und auch keine individuelle Anlageberatung.

Wertentwicklungen der Vergangenheit können nicht in die Zukunft übertragen werden. Die TeleTrader Software AG und FONDS professionell übernehmen trotz sorgfältigster Recherche keinerlei Haftung für die Richtigkeit der angegebenen Daten.

Factsheet erstellt von **TELETRADER**