

**Fidelity Fd.Gl.M.A.Inc.Fd.A Dis EUR H**

KAG: FIL IM (LU) | ISIN: LU1129851157 | WKN:A12EE9 | Währung: EUR | NAV: 9,11 EUR | Stand: 14.01.2021

**FONDSSTRATEGIE**

Der Teilfonds ist bestrebt, mittel- bis langfristig Kapitalzuwachs und Erträge zu erzielen. Der Teilfonds wird in eine breite Palette von Märkten in aller Welt investieren, die ein Engagement in Investment Grade-Anleihen, hochverzinslichen Anleihen, Schwellenmarktanleihen und Aktien von Unternehmen bieten. Der Teilfonds darf in Anleihen investieren, die von Regierungen, Unternehmen und anderen Stellen begeben werden.

Der Teilfonds darf bis zu 50% in Staatsanleihen aus aller Welt investieren und ein Engagement von weniger als 30% in Infrastrukturpapieren und zulässigen geschlossenen Immobilien-Investmenttrusts(REITs) unterhalten. Der Teilfonds darf bei normalen Marktbedingungen bis zu 100% in globale Investment Grade-Anleihen, 50% in Schwellenmarktanleihen, 50% in Aktien von Unternehmen aus...

Auflagedatum	17.11.2014
Ausgabeaufschlag	5,25%
Management Fee	1,25%
Fondsvolumen	EUR 8.718,67 Mio.
Typ	Gemischter Fonds
Letzte Ausschüttung	EUR 0,40 (03.08.2020)
Laufende Kosten	1,69% (30.04.2020)
Region	weltweit
Fondsmanager	Philalithis, Forgan, Efstathopoulos



Datum: 15.01.2021

**ANSCHRIFT DER KAG**

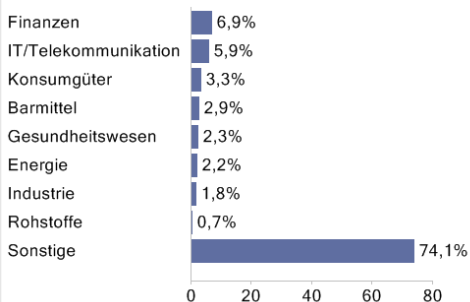
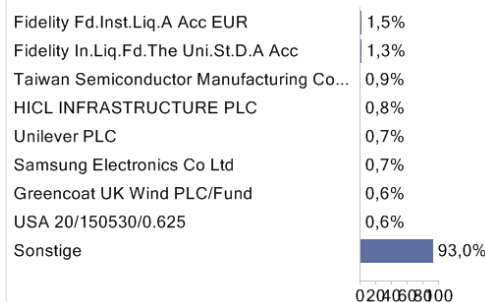
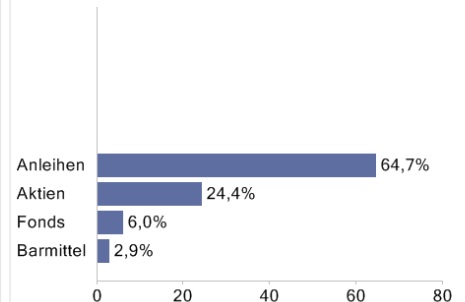
FIL IM (LU)  
Mariahilfer Straße 36, A-1070 Wien  
Österreich  
<https://www.fidelity.at>

**WERTENTWICKLUNG**

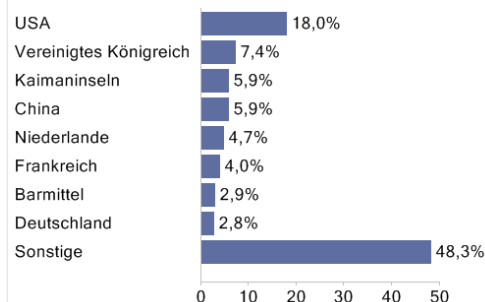
17.01.2020 - 17.01.2021	+1,48%
17.01.2019 - 17.01.2020	+8,83%
17.01.2018 - 17.01.2019	-4,03%
17.01.2017 - 17.01.2018	+5,57%
17.01.2016 - 17.01.2017	+10,02%

**PERFORMANCE**

	1M	6M	12M	3J p.a.	5J p.a.
Performance	+1,87%	+6,94%	+1,87%	+1,99%	+4,08%
Sharpe Ratio	7,64	3,99	0,27	0,44	0,93
Volatilität	3,26%	3,70%	9,02%	5,77%	5,00%
Max. Drawdown	-0,57%	-2,36%	-18,71%	-18,71%	-18,71%
Beste Monate	-	4,45%	4,45%	4,45%	4,45%
Beta	-	-	0,36	0,26	0,20

**BRANCHENVERTEILUNG****TOP HOLDINGS****ANLAGEARTEN****WÄHRUNGEN**

Nicht klassifiziert

**LÄNDERVERTEILUNG****RISIKOHINWEISE:**

Die Informationen auf dieser Seite dienen ausschließlich zu Informationszwecken und sind weder als Verkaufsangebot noch als Aufforderung zum Kauf des Wertpapiers oder einer Empfehlung zugunsten des Wertpapiers zu verstehen. Dieses Blatt ersetzt nicht den aktuell gültigen Verkaufsprospekt der jeweiligen KAG und auch keine individuelle Anlageberatung.

Wertentwicklungen der Vergangenheit können nicht in die Zukunft übertragen werden. Die TeleTrader Software AG und FONDS professionell übernehmen trotz sorgfältigster Recherche keinerlei Haftung für die Richtigkeit der angegebenen Daten.

Factsheet erstellt von **TELETRADER**