

M&G(Lux)Dynamic Alloc.Fd.A Dis EUR

KAG: M&G Luxembourg S.A. | ISIN: LU1582988132 | WKN:A2DX9V | Währung: EUR | NAV: 9,08 EUR | Stand: 22.02.2019

FONDSSTRATEGIE

Ziel des Fonds ist die Erwirtschaftung einer positiven Gesamttrendite (Kombination aus Erträgen und Kapitalzuwachs) von durchschnittlich 5-10 % p. a. über einen beliebigen Dreijahreszeitraum durch die Anlage in verschiedenen Vermögenswerten aus aller Welt.
Kernanlage: Die Nettoallokation der Fondsanlagen setzt sich in der Regel folgendermaßen zusammen: 0-80 % in Anleihen, 20-60 % in Unternehmensaktien, 0-20 % in anderen Vermögenswerten (einschließlich Wandelanleihen und immobilienbezogenen Wertpapieren) Die Anlagen des Fonds in den obigen Vermögenswerten erfolgen in der Regel über Derivate. Er kann auch direkt oder über andere Fonds in die Vermögenswerte investieren.

Auflagedatum	16.01.2018
Ausgabeaufschlag	4,00%
Management Fee	0,15%
Fondsvolumen	EUR 7.555,44 Mio.
Typ	Gemischter Fonds
Letzte Ausschüttung	EUR 0,03 (21.01.2019)
Total Expense Ratio	1,93% (31.03.2018)
Region	weltweit
Fondsmanager	Juan Nevado, Tony Finding



ANSCHRIFT DER KAG

M&G Luxembourg S.A.

WERTENTWICKLUNG

23.02.2018 - 23.02.2019	-6,90%
23.02.2017 - 23.02.2018	+6,65%
23.02.2016 - 23.02.2017	+18,02%
23.02.2015 - 23.02.2016	-9,34%
23.02.2014 - 23.02.2015	+16,06%

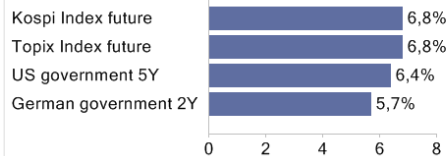
PERFORMANCE

	1M	6M	12M	3J p.a.	5J p.a.
Performance	+1,41%	-2,04%	-6,72%	+5,47%	+4,31%
Sharpe Ratio	3,23	-0,52	-0,98	0,86	0,61
Volatilität	5,63%	7,12%	6,55%	6,69%	7,59%
Max. Drawdown	-1,33%	-8,97%	-12,32%	-13,80%	-17,40%
Beste Monate	-	4,93%	4,93%	4,93%	4,93%
Beta	-	-	0,43	0,42	0,46

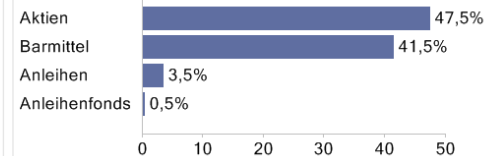
BRANCHENVERTEILUNG

Nicht klassifiziert

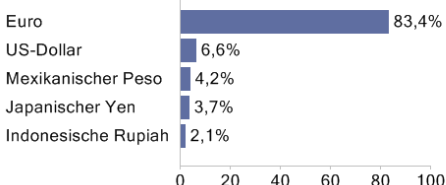
TOP HOLDINGS



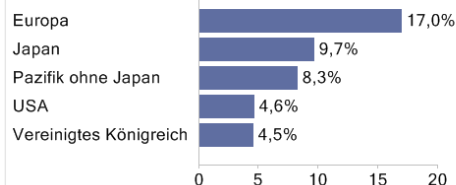
ANLAGEARTEN



WÄHRUNGEN



LÄNDERVERTEILUNG



RISIKOHINWEISE:

Die Informationen auf dieser Seite dienen ausschließlich zu Informationszwecken und sind weder als Verkaufsangebot noch als Aufforderung zum Kauf des Wertpapiers oder einer Empfehlung zugunsten des Wertpapiers zu verstehen. Dieses Blatt ersetzt nicht den aktuell gültigen Verkaufsprospekt der jeweiligen KAG und auch keine individuelle Anlageberatung. Wertentwicklungen der Vergangenheit können nicht in die Zukunft übertragen werden. Die TeleTrader Software AG und FONDS professionell übernehmen trotz sorgfältigster Recherche keinerlei Haftung für die Richtigkeit der angegebenen Daten.

Factsheet erstellt von **TELETRADER**