

Xtrackers ESG MSCI World UCITS ETF 1C

KAG: DWS Investment SA | ISIN: IE00BZ02LR44 | WKN:A2AQST | Währung: USD | NAV: 29,16 USD | Stand: 14.01.2021

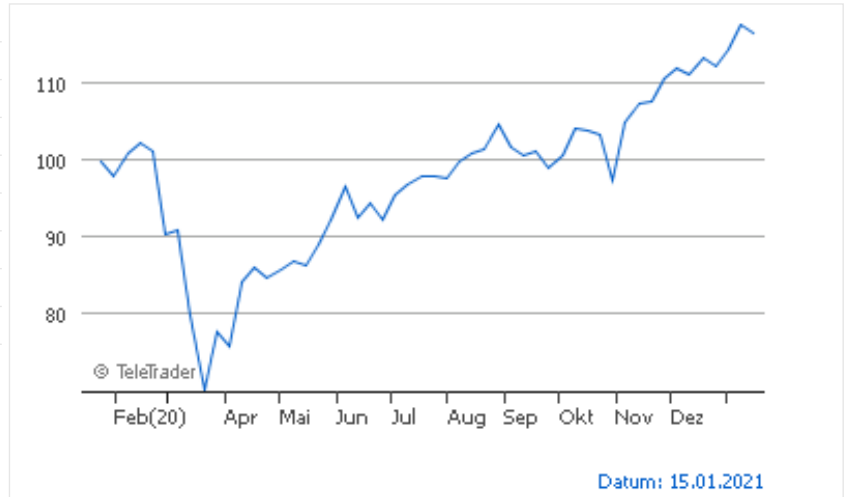
FONDSSTRATEGIE

Das Anlageziel besteht darin, die Wertentwicklung des MSCI World Low Carbon SRI Leaders Index (der "Index") vor Gebühren und Aufwendungen abzubilden. Der Index basiert auf dem MSCI World Index (der "Mutterindex"), der die Wertentwicklung bestimmter Aktien großer und mittelständischer börsennotierter Unternehmen aus Industrieländern widerspiegeln soll. In den Index werden nur Unternehmen aufgenommen, die Bestandteil des Mutterindex sind, sich durch hohe Leistung in den Bereichen Umwelt, Soziales und Corporate Governance (Environmental, Social and Corporate Governance, kurz: ESG) auszeichnen und von denen eine im Vergleich zu anderen regionalen und branchenspezifischen Wettbewerbern geringe derzeitige und potenzielle Kohlenstoffbelastung ausgeht. Der Index wird auf Basis der Netto-Gesamtertritte...

Auflegedatum	24.04.2018
Ausgabeaufschlag	-
Management Fee	0,10%
Fondsvolumen	USD 1 077,26 Mio.
Typ	Alternative Investm.
Letzte Ausschüttung	keine
Laufende Kosten	0,20% (31.12.2019)
Region	weltweit
Fondsmanager	-

ANSCHRIFT DER KAG

DWS Investment SA
 Mainzer Landstraße 11-17, 60329 Frankfurt am Main
 Deutschland
<https://www.dws.de>



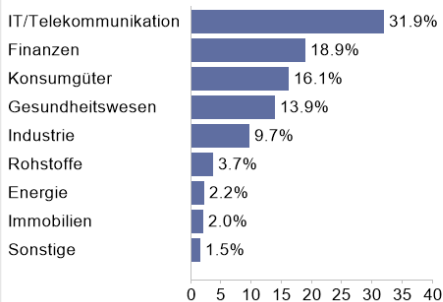
WERTENTWICKLUNG

17.01.2020 - 17.01.2021	+16,00%
17.01.2019 - 17.01.2020	+26,44%

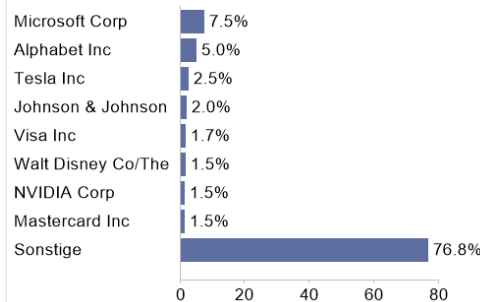
PERFORMANCE

	1M	6M	12M	3J p.a.	5J p.a.
Performance	+4,81%	+19,86%	+17,58%	-	-
Sharpe Ratio	8,16	3,08	0,63	-	-
Volatilität	9,13%	14,21%	28,67%	-	-
Max. Drawdown	-1,22%	-8,17%	-33,70%	-	-
Beste Monate	-	12,69%	12,69%	12,69%	-
Beta	-	-	0,97	0,96	-

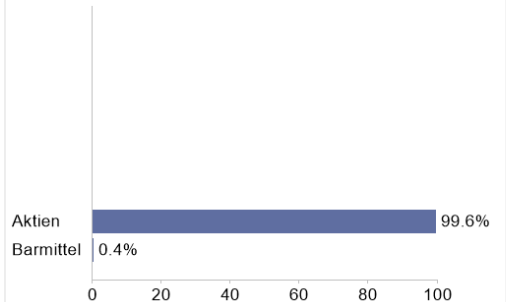
BRANCHENVERTEILUNG



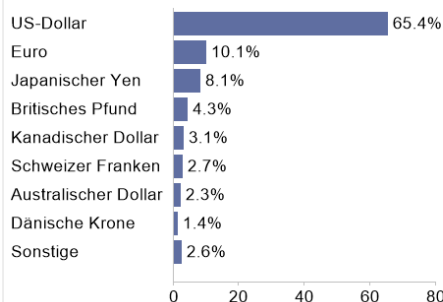
TOP HOLDINGS



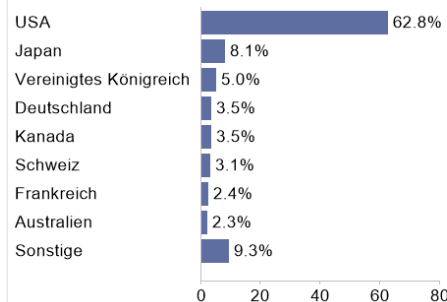
ANLAGEARTEN



WÄHRUNGEN



LÄNDERVERTEILUNG



RISIKOHINWEISE:

Die Informationen auf dieser Seite dienen ausschließlich zu Informationszwecken und sind weder als Verkaufsangebot noch als Aufforderung zum Kauf des Wertpapiers oder einer Empfehlung zugunsten des Wertpapiers zu verstehen. Dieses Blatt ersetzt nicht den aktuell gültigen Verkaufsprospekt der jeweiligen KAG und auch keine individuelle Anlageberatung. Wertentwicklungen der Vergangenheit können nicht in die Zukunft übertragen werden. Die TeleTrader Software AG und FONDS professionell übernehmen trotz sorgfältigster Recherche keinerlei Haftung für die Richtigkeit der angegebenen Daten.

Factsheet erstellt von **TELETRADER**