

# BIT Global Internet Leaders 30 R-I

KAG: HANSAINVEST | ISIN: DE000A2N8127 | WKN:A2N812 | Währung: EUR | NAV: 347,53 EUR | Stand: 27.01.2022

## FONDSSTRATEGIE

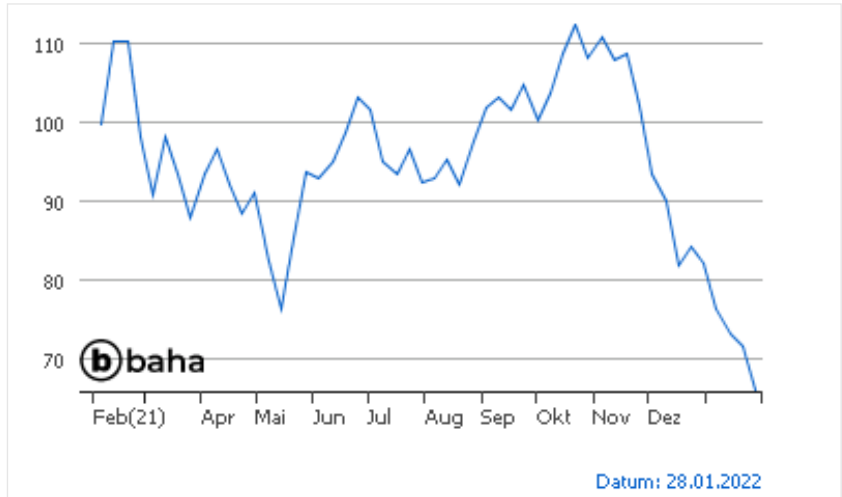
Anlageziel der Investmentgesellschaft ist die Erwirtschaftung einer angemessenen Rendite des angelegten Kapitals, d.h. nach Inflation, Kosten und Steuern, im Rahmen seiner verfolgten Anlagestrategie.

Der Global Internet Leaders 30 verfolgt die Anlagestrategie, gezielt und schwerpunktmäßig in globale Internet- und Technologieaktien zu investieren. Der Fonds erwirbt Titel, welche das größte Potenzial für einen langfristigen Wertanstieg aufweisen und vom strukturellen Wandel der globalen Wirtschaft aufgrund zunehmender Digitalisierung und wachsender Durchdringung des Internets profitieren werden. Daneben beabsichtigt der Global Internet Leaders Wertsteigerungen durch kurzfristige, taktische Bewegungen innerhalb des Portfolios zu erzielen.

Auflagedatum	02.01.2019
Ausgabeaufschlag	3,00%
Management Fee	1,87%
Fondsvolumen	EUR 495,34 Mio.
Typ	Aktienfonds
Letzte Ausschüttung	keine
Laufende Kosten	1,90% (01.11.2021)
Region	weltweit
Fondsmanager	BIT Capital GmbH

## ANSCHRIFT DER KAG

HANSAINVEST  
Kapstadtring 8, 22297 Hamburg  
Deutschland  
<https://www.hansainvest.com>



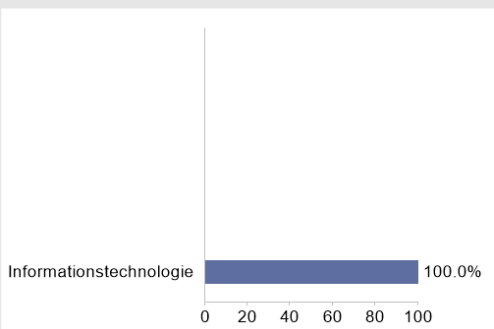
## WERTENTWICKLUNG

28.01.2021 - 28.01.2022	-23,47%
28.01.2020 - 28.01.2021	+204,60%
28.01.2019 - 28.01.2020	+34,06%

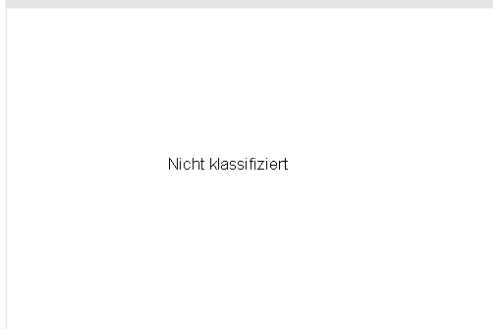
## PERFORMANCE

	1M	6M	12M	3J p.a.	5J p.a.
Performance	-22,14%	-30,44%	-26,00%	+46,20%	-
Sharpe Ratio	-2,73	-1,57	-0,66	1,53	-
Volatilität	34,49%	32,24%	38,32%	30,52%	-
Max. Drawdown	-23,04%	-41,63%	-42,82%	-42,82%	-
Beste Monate	-	9,93%	22,60%	22,60%	-
Beta	-	-	1,32	0,43	-

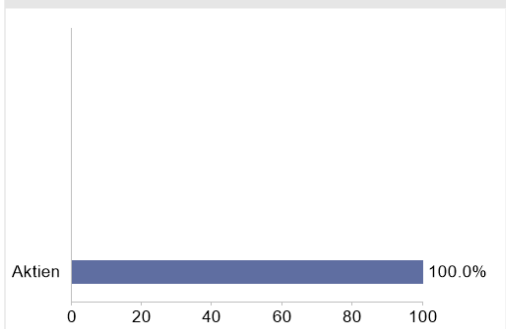
## BRANCHENVERTEILUNG



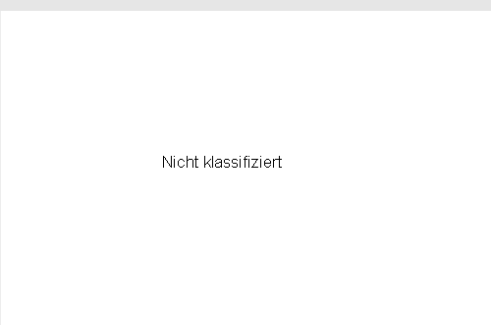
## TOP HOLDINGS



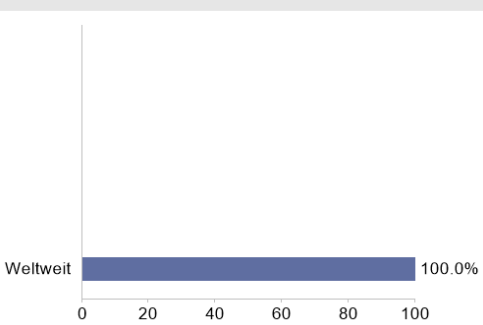
## ANLAGEARTEN



## WÄHRUNGEN



## LÄNDERVERTEILUNG



## RISIKOHINWEISE:

Die Informationen auf dieser Seite dienen ausschließlich zu Informationszwecken und sind weder als Verkaufsangebot noch als Aufforderung zum Kauf des Wertpapiers oder einer Empfehlung zugunsten des Wertpapiers zu verstehen. Dieses Blatt ersetzt nicht den aktuell gültigen Verkaufsprospekt der jeweiligen KAG und auch keine individuelle Anlageberatung.

Wertentwicklungen der Vergangenheit können nicht in die Zukunft übertragen werden. Die TeleTrader Software AG und FONDS professionell übernehmen trotz sorgfältigster Recherche keinerlei Haftung für die Richtigkeit der angegebenen Daten.

Factsheet erstellt von  
[www.baha.com](http://www.baha.com)

