

Quint:Essence Strategy Dynamic B

KAG: Quint:Essence Cap. | ISIN: LU0063042229 | WKN:974561 | Währung: EUR | NAV: 280,08 EUR | Stand: 20.01.2022

FONDSSTRATEGIE

Der Teilfonds Quint:Essence Strategy Dynamic legt das Fondsvermögen in internationalen Aktienwerten, Aktienfonds und Exchange Traded Funds an. Zur Erreichung des Anlageziels kann das Fondvermögen auch in Anleihen, Rentenfonds und Geldmarktfonds und anderen Geldmarktanlagen investiert werden. Je nach Marktlage kann das Teilfondsvermögen auch vollständig in liquiden Mitteln angelegt werden. Derivative Instrumente, insbesondere Optionen und Futures werden sowohl für die Absicherung bestehender Positionen als auch zur Umsetzung der Anlagestrategie genutzt. Bis zu maximal 20% können auch Wandelschuldverschreibungen und Optionsanleihen erworben, und bis zu maximal 20% in sonstigen zulässigen Vermögenswerten angelegt werden.

Auflagedatum	11.12.1995
Ausgabeaufschlag	3,00%
Management Fee	NaN%
Fondsvolumen	EUR 20,28 Mio.
Typ	Gemischter Fonds
Letzte Ausschüttung	keine
Laufende Kosten	1,97% (31.12.2019)
Region	weltweit
Fondsmanager	Quint:Essence Capital S.A., L-Munsbach

ANSCHRIFT DER KAG

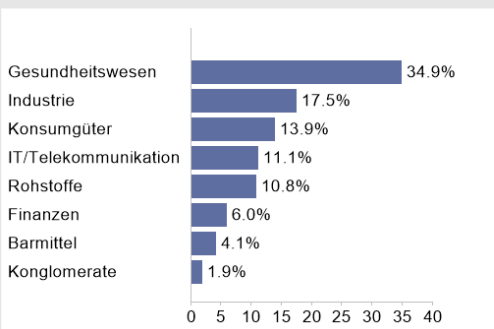
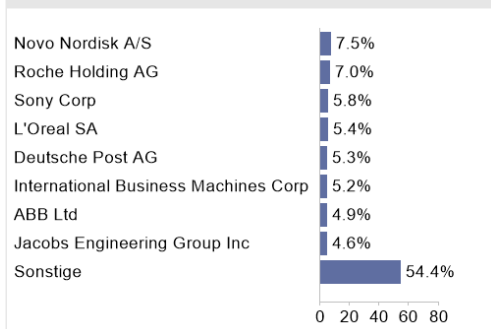
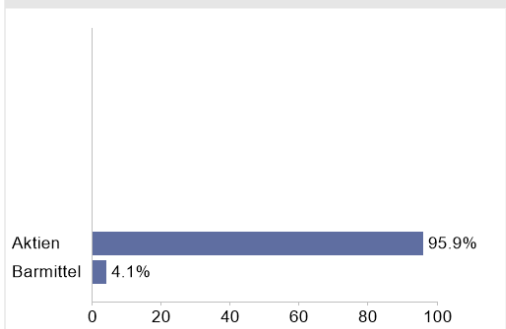
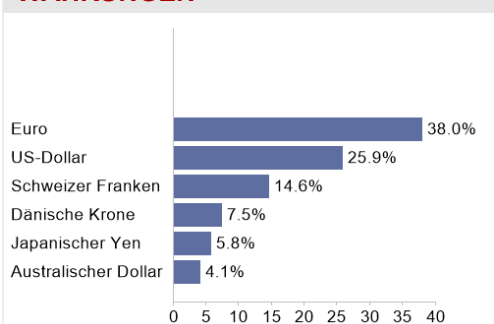
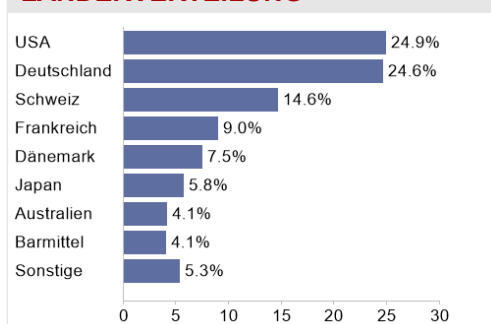
Quint:Essence Cap.
2, rue Gabriel Lippmann, 5365 Munsbach
Luxemburg
<http://www.q-capital.lu>

**WERTENTWICKLUNG**

23.01.2021 - 23.01.2022	+12,17%
23.01.2020 - 23.01.2021	+4,14%
23.01.2019 - 23.01.2020	+28,90%
23.01.2018 - 23.01.2019	-7,06%
23.01.2017 - 23.01.2018	+11,81%

PERFORMANCE

	1M	6M	12M	3J p.a.	5J p.a.
Performance	+0,50%	+0,07%	+11,20%	+14,49%	+9,39%
Sharpe Ratio	0,53	0,07	1,22	1,11	0,80
Volatilität	12,43%	10,03%	9,61%	13,53%	12,39%
Max. Drawdown	-4,30%	-6,95%	-6,95%	-24,37%	-24,37%
Beste Monate	-	5,32%	5,32%	7,35%	7,35%
Beta	-	-	0,39	0,39	0,37

BRANCHENVERTEILUNG**TOP HOLDINGS****ANLAGEARTEN****WÄHRUNGEN****LÄNDERVERTEILUNG****RISIKOHINWEISE:**

Die Informationen auf dieser Seite dienen ausschließlich zu Informationszwecken und sind weder als Verkaufsangebot noch als Aufforderung zum Kauf des Wertpapiers oder einer Empfehlung zugunsten des Wertpapiers zu verstehen. Dieses Blatt ersetzt nicht den aktuell gültigen Verkaufsprospekt der jeweiligen KAG und auch keine individuelle Anlageberatung.

Wertentwicklungen der Vergangenheit können nicht in die Zukunft übertragen werden. Die TeleTrader Software AG und FONDS professionell übernehmen trotz sorgfältigster Recherche keinerlei Haftung für die Richtigkeit der angegebenen Daten.

Factsheet erstellt von
www.baha.com

