

DWS Top Dividende LD

KAG: DWS Investment GmbH | ISIN: DE0009848119 | WKN:984811 | Währung: EUR | NAV: 116,60 EUR | Stand: 19.10.2020

FONDSSTRATEGIE

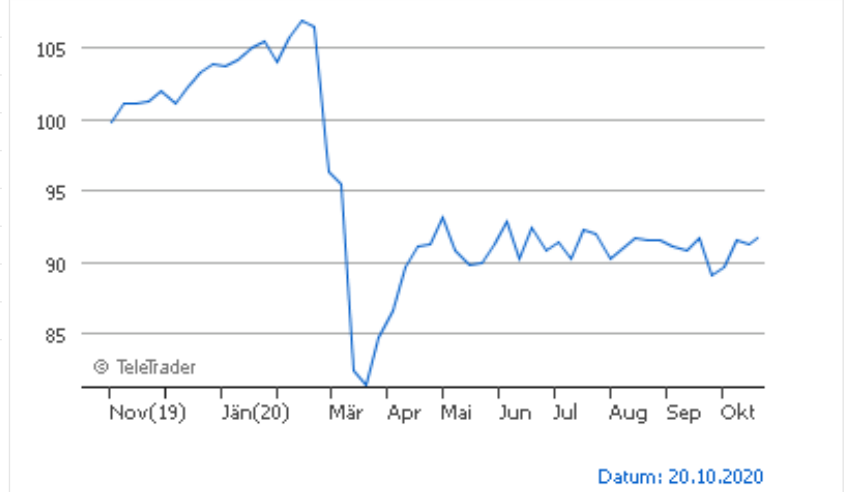
Der Fonds wird aktiv verwaltet. Der Fonds wird nicht unter Bezugnahme auf eine Benchmark verwaltet. Ziel der Anlagepolitik ist mittel- bis langfristig die Erwirtschaftung eines nachhaltigen Wertzuwachses. Um dies zu erreichen, investiert der Fonds vor allem in Aktien von in- und ausländischen Unternehmen, die eine überdurchschnittliche Dividendenrendite erwarten lassen.

Bei der Aktienauswahl sind folgende Kriterien von entscheidender Bedeutung: größere Dividendenrendite als der Marktdurchschnitt, Nachhaltigkeit von Dividendenrendite und Wachstum, historisches und zukünftiges Gewinnwachstum, Kurs-/Gewinn-Verhältnis. Allerdings müssen die Dividendenrenditen nicht in jedem Fall größer als im Marktdurchschnitt sein.

Auflegedatum	28.04.2003
Ausgabeaufschlag	5,00%
Management Fee	1,25%
Fondsvolumen	EUR 17.848,81 Mio.
Typ	Aktienfonds
Letzte Ausschüttung	EUR 3,60 (22.11.2019)
Laufende Kosten	1,45% (30.09.2019)
Region	weltweit
Fondsmanager	Dr. Schuessler, Thomas-P

ANSCHRIFT DER KAG

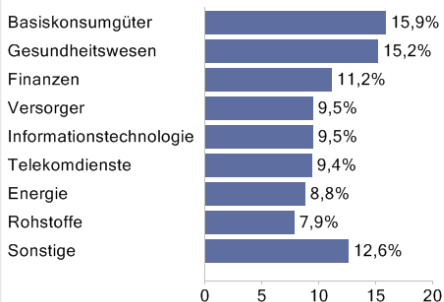
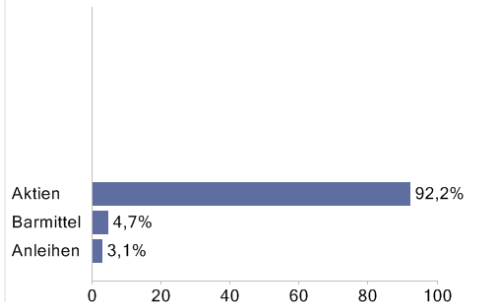
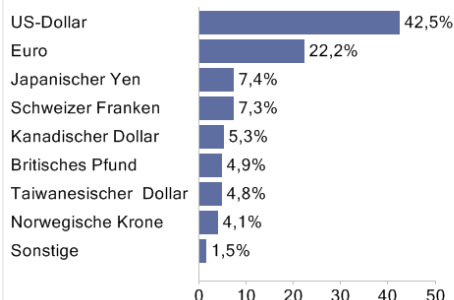
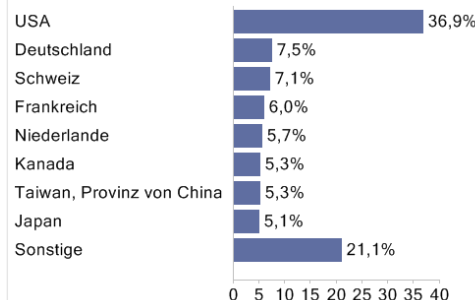
DWS Investment GmbH
Mainzer Landstraße 11-17, 60329 Frankfurt am Main
Deutschland
<https://www.dws.de>

**WERTENTWICKLUNG**

20.10.2019 - 20.10.2020	-7,20%
20.10.2018 - 20.10.2019	+9,68%
20.10.2017 - 20.10.2018	+1,36%
20.10.2016 - 20.10.2017	+3,71%
20.10.2015 - 20.10.2016	+8,12%

PERFORMANCE

	1M	6M	12M	3J p.a.	5J p.a.
Performance	+1,42%	+0,28%	-7,09%	+1,04%	+2,97%
Sharpe Ratio	1,83	0,08	-0,36	0,12	0,30
Volatilität	11,31%	13,56%	18,33%	12,56%	11,63%
Max. Drawdown	-1,62%	-6,17%	-27,69%	-27,69%	-27,69%
Beste Monate	-	7,90%	7,90%	7,90%	8,90%
Beta	-	-	0,55	0,39	0,32

BRANCHENVERTEILUNG**TOP HOLDINGS****ANLAGEARTEN****WÄHRUNGEN****LÄNDERVERTEILUNG****RISIKOHINWEISE:**

Die Informationen auf dieser Seite dienen ausschließlich zu Informationszwecken und sind weder als Verkaufsangebot noch als Aufforderung zum Kauf des Wertpapiers oder einer Empfehlung zugunsten des Wertpapiers zu verstehen. Dieses Blatt ersetzt nicht den aktuell gültigen Verkaufsprospekt der jeweiligen KAG und auch keine individuelle Anlageberatung.

Wertentwicklungen der Vergangenheit können nicht in die Zukunft übertragen werden. Die TeleTrader Software AG und FONDS professionell übernehmen trotz sorgfältigster Recherche keinerlei Haftung für die Richtigkeit der angegebenen Daten.