

DWS Euro Ultra Short Fixed Inc.Fd.NC

KAG: DWS Investment SA | ISIN: LU0080237943 | WKN:986967 | Währung: EUR | NAV: 76,60 EUR | Stand: 27.10.2020

FONDSSTRATEGIE

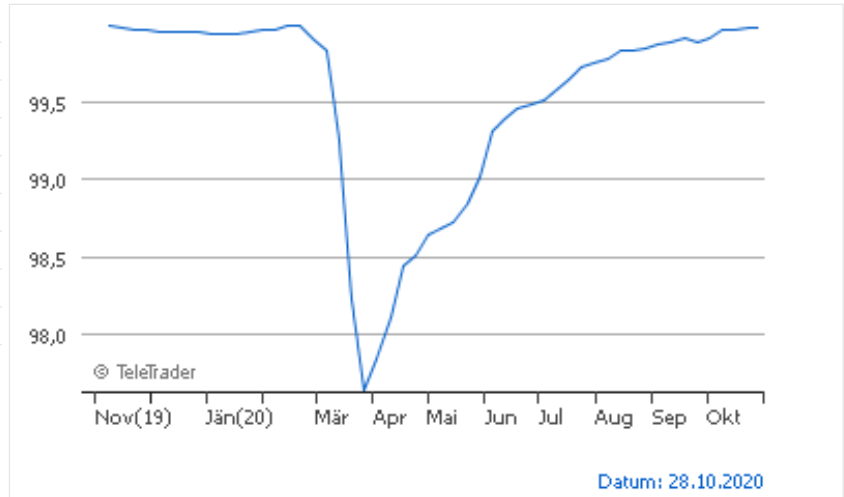
Der Fonds wird aktiv verwaltet. Der Fonds wird nicht unter Bezugnahme auf eine Benchmark verwaltet. Ziel der Anlagepolitik ist es, unter Berücksichtigung der Chancen und Risiken der internationalen Kapitalmärkte kurzfristig einen möglichst hohen Wertzuwachs zu erzielen.

Das Teilfondsvermögen wird zu mindestens 70% in auf Euro lautende bzw. gegen Euro gesicherte Anleihen, Wandelanleihen, festverzinslichen Anleihen oder Anleihen mit variablem Zinssatz angelegt. Die Anlagepolitik wird insbesondere durch das Management von Bonitätsrisiken von unterschiedlichen Emittenten von Staats-, Banken- und Unternehmensanleihen umgesetzt. Die Währung des Teilfonds ist EUR. Die Erträge und Kursgewinne werden nicht ausgeschüttet, sie werden im Fonds wieder angelegt. Sie können die Rücknahme von Anteilen...

| | |
|---------------------|--------------------|
| Auflagedatum | 12.05.1997 |
| Ausgabeaufschlag | - |
| Management Fee | 0,05% |
| Fondsvolumen | EUR 569,52 Mio. |
| Typ | Geldmarktfonds |
| Letzte Ausschüttung | keine |
| Laufende Kosten | 0,12% (31.12.2019) |
| Region | Europa |
| Fondsmanager | Haas, Torsten |

ANSCHRIFT DER KAG

DWS Investment SA
Mainzer Landstraße 11-17, 60329 Frankfurt am Main
Deutschland
<https://www.dws.de>

**WERTENTWICKLUNG**

| | |
|-------------------------|--------|
| 28.10.2019 - 28.10.2020 | -0,03% |
| 28.10.2018 - 28.10.2019 | -0,13% |
| 28.10.2017 - 28.10.2018 | -0,36% |
| 28.10.2016 - 28.10.2017 | -0,17% |
| 28.10.2015 - 28.10.2016 | - |

PERFORMANCE

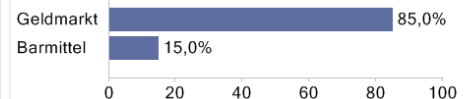
| | 1M | 6M | 12M | 3J p.a. | 5J p.a. |
|---------------|--------|--------|--------|---------|---------|
| Performance | +0,09% | +1,46% | -0,03% | -0,17% | -0,14% |
| Sharpe Ratio | 17,03 | 11,00 | 0,62 | 0,73 | 1,04 |
| Volatilität | 0,10% | 0,31% | 0,78% | 0,46% | 0,36% |
| Max. Drawdown | - | -0,04% | -2,38% | -2,90% | -3,06% |
| Beste Monate | - | 0,99% | 0,99% | 0,99% | 0,99% |
| Beta | - | - | 0,08 | 0,04 | 0,03 |

BRANCHENVERTEILUNG

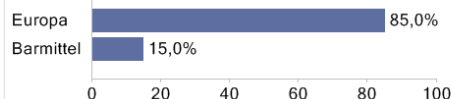
Nicht klassifiziert

TOP HOLDINGS

Nicht klassifiziert

ANLAGEARTEN**WÄHRUNGEN**

Nicht klassifiziert

LÄNDERVERTEILUNG**RISIKOHINWEISE:**

Die Informationen auf dieser Seite dienen ausschließlich zu Informationszwecken und sind weder als Verkaufsangebot noch als Aufforderung zum Kauf des Wertpapiers oder einer Empfehlung zugunsten des Wertpapiers zu verstehen. Dieses Blatt ersetzt nicht den aktuell gültigen Verkaufsprospekt der jeweiligen KAG und auch keine individuelle Anlageberatung.

Wertentwicklungen der Vergangenheit können nicht in die Zukunft übertragen werden. Die TeleTrader Software AG und FONDS professionell übernehmen trotz sorgfältigster Recherche keinerlei Haftung für die Richtigkeit der angegebenen Daten.

Factsheet erstellt von **TELETRADER**